

(Žemesniojo lygio viešojo sektoriaus subjektų, išskyrus mokesčių fondus ir išteklių fondus, finansinės būklės ataskaitos forma)

VILNIAUS GEDIMINO TECHNIKOS UNIVERSITETAS

(viešojo sektoriaus subjekto arba viešojo sektoriaus subjektų grupės pavadinimas)

111950243, Saulėtekio al. 11, LT-10223, Vilnius

(viešojo sektoriaus subjekto, parengusio finansinės būklės ataskaitą (konsoliduotąją finansinės būklės ataskaitą), kodas, adresas)

FINANSINĖS BŪKLĖS ATASKAITA
PAGAL 2014 M. GRUODŽIO 31 D. DUOMENIS

2015 m. liepos 30 d. Nr. _____

(data)

Pateikimo valiuta ir tikslumas: eurais


Eil. Nr.	Straipsniai	Pastabos Nr.	Paskutinė ataskaitinio laikotarpio diena	Paskutinė praėjusio ataskaitinio laikotarpio diena
A.	ILGALAIKIS TURTAS		49.546.486,75	46.912.177,94
I.	Nematerialusis turtas	1	332.475,36	290.653,95
I.1	Plėtros darbai			
I.2	Programinė įranga ir jos licencijos		265.541,00	217.689,55
I.3	Kitas nematerialusis turtas		64.544,99	70.575,03
I.4	Nebaigti projektai ir išankstiniai mokėjimai		2.389,37	2.389,37
I.5	Prestižas			0
II.	Ilgalaikis materialusis turtas	2	49.175.228,38	46.582.740,98
II.1	Žemė			0
II.2	Pastatai		16.935.051,19	17.082.636,02
II.3	Infrastruktūros ir kiti statiniai		180.728,05	209.369,57
II.4	Nekilnojamosios kultūros vertybės		7.184.399,04	7.201.153,92
II.5	Mašinos ir įrenginiai		7.136.972,59	7.822.441,74
II.6	Transporto priemonės		2.048.287,79	2.115.737,31
II.7	Kilnojamosios kultūros vertybės		144.810,01	144.810,01
II.8	Baldai ir biuro įranga		1.050.715,80	884.561,84
II.9	Kitas ilgalaikis materialusis turtas		1.937.643,70	1.871.682,79
II.10	Nebaigta statyba ir išankstiniai mokėjimai		12.556.620,21	9.250.347,78
III.	Ilgalaikis finansinis turtas	3	38.783,01	38.783,01
IV.	Kitas ilgalaikis turtas			0
B.	BIOLOGINIS TURTAS			0
C.	TRUMPALAIKIS TURTAS		8.453.186,97	9.092.656,61
I.	Atsargos	4	790.869,24	818.940,99
I.1	Strateginės ir neliečiamosios atsargos			0
I.2	Medžiagos, žaliavos ir ūkinis inventorių		790.016,40	817.784,22
I.3	Nebaigta gaminti produkcija ir nebaigtos vykdyti sutartys			
I.4	Pagaminta produkcija, atsargos, skirtos parduoti (perduoti)		852,84	1.156,77
I.5	Ilgalaikis materialusis ir biologinis turtas, skirtas parduoti			
II.	Išankstiniai apmokėjimai	5	177.373,84	181.601,20
III.	Per vienerius metus gautinos sumos	6	2.623.294,72	2.652.162,07
III.1	Gautinos trumpalaikės finansinės sumos			
III.2	Gautini mokesčiai ir socialinės įmokos			
III.3	Gautinos finansavimo sumos		378.130,66	
III.4	Gautinos sumos už turto naudojimą, parduotas prekes, turta, paslaugas		476.133,76	537.885,16
III.5	Sukauptos gautinos sumos		1.515.977,44	2.003.600,90
III.6	Kitos gautinos sumos		253.052,86	110.676,01
IV.	Trumpalaikės investicijos			

V.	Pinigai ir pinigų ekvivalentai	7	4.861.649,17	5.439.952,35
	IŠ VISO TURTO:		57.999.673,72	56.004.834,55
D.	FINANSAVIMO SUMOS	8	34.703.798,79	33.987.038,41
I.	Iš valstybės biudžeto		23.282.099,15	22.883.672,09
II.	Iš savivaldybės biudžeto			
III.	Iš Europos sąjungos, užsienio valstybių ir tarptautinių organizacijų		1.628.730,02	1.900.834,70
IV.	Iš kitų šaltinių		9.792.969,62	9.202.531,62
E.	ĮSIPAREIGOJIMAI		4.201.878,57	3.178.661,29
I.	Ilgalaikiai įsipareigojimai	9	58.114,76	0
I.1	Ilgalaikiai finansiniai įsipareigojimai		58.114,76	0
I.2	Ilgalaikiai atidėjiniai			0
I.3	Kiti ilgalaikiai įsipareigojimai			0
II.	Trumpalaikiai įsipareigojimai	10	4.143.763,81	3.178.661,29
II.1	Ilgalaikių atidėjinių einamųjų metų dalis ir trumpalaikiai atidėjiniai			0
II.2	Ilgalaikių įsipareigojimų einamųjų metų dalis			0
II.3	Trumpalaikiai finansiniai įsipareigojimai			0
II.4	Mokėtinos subsidijos, dotacijos ir finansavimo sumos			0
II.5	Mokėtinos sumos į Europos Sąjungos biudžetą			0
II.6	Mokėtinos sumos į biudžetus ir fondus		56.831,85	56.831,85
II.6.1	Gražintinos finansavimo sumos			
II.6.2	Kitos mokėtinos sumos biudžetui		56.831,85	56.831,85
II.7	Mokėtinos socialinės išmokos		22.594,55	17.057,61
II.8	Gražintini mokesčiai, įmokos ir jų permokos			
II.9	Tiekėjams mokėtinos sumos		2.658.184,40	413.324,45
II.10	Su darbo santykiais susiję įsipareigojimai		1.316.985,88	11.629,86
II.11	Sukauptos mokėtinos sumos		-25.989,38	1.913.990,60
II.12	Kiti trumpalaikiai įsipareigojimai		115.156,51	765.826,92
F.	GRYNASIS TURTAS		19.093.996,36	18.839.134,85
I.	Dalininkų kapitalas		12.701.004,69	12.701.004,69
II.	Rezervai		6.378.912,77	6.378.912,77
II.1	Tikrosios vertės rezervas		6.378.912,77	6.378.912,77
II.2	Kiti rezervai			0
III.	Nuosavybės metodo įtaka			0
IV.	Sukauptas perviršis ar deficitas		14.078,90	-240.782,61
IV.1	Einamųjų metų perviršis ar deficitas		254.861,51	-455.823,78
IV.2	Ankstesnių metų perviršis ar deficitas		-240.782,61	215.041,17
G.	MAŽUMOS DALIS			0
	IŠ VISO FINANSAVIMO SUMŲ, ĮSIPAREIGOJIMŲ IR GRYNŲJO TURTO:		57.999.673,72	56.004.834,55

0,00

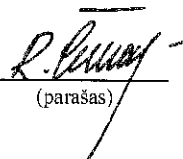
0,00

Plėtos prorektorius, pavaduojantis rektorių
(teisės aktais įpareigoto pasirašyti asmens pareigų pavadinimas)


(parašas)

Alfredas Laurinavičius
(vardas ir pavardė)

Finansų direkcijos direktorius
(vyriausiasis buhalteris (buhalteris))


(parašas)

Romualdas Česnavičius
(vardas ir pavardė)

(Žemesniojo lygio viešojo sektoriaus subjektų, išskyrus mokesčių fondus ir išteklių fondus (įskaitant socialinės apsaugos fondus), veiklos rezultatų ataskaitos forma)

VILNIAUS GEDIMINO TECHNIKOS UNIVERSITETAS

(viešojo sektoriaus subjekto arba viešojo sektoriaus subjektų grupės pavadinimas)

111950243, Saulėtekio al. 11, LT-10223, Vilnius

(viešojo sektoriaus subjekto, parengusio veiklos rezultatų ataskaitą arba konsoliduotąją veiklos rezultatų ataskaitą, kodas, adresas)


VEIKLOS REZULTATŲ ATASKAITA
PAGAL 2015 M. BIRŽELIO 30 D. DUOMENIS
2015 m. liepos 30 d. Nr. _____
(data)

Pateikimo valiuta ir tikslumas: eurais

Eil. Nr.	Straipsniai	Pastabos Nr.	Ataskaitinis laikotarpis	Praėjęs ataskaitinis laikotarpis
A.	PAGRINDINĖS VEIKLOS PAJAMOS		16.612.338,05	17.949.747,45
I.	FINANSAVIMO PAJAMOS	11	12.770.247,58	14.103.418,12
I.1.	Iš valstybės biudžeto		10.262.204,02	10.725.572,69
I.2.	Iš savivaldybių biudžetų		0	0
I.3.	Iš ES, užsienio valstybių ir tarptautinių organizacijų lėšų		1.355.663,09	1.249.217,32
I.4.	Iš kitų finansavimo šaltinių		1.152.380,47	2.128.628,11
II.	MOKESČIŲ IR SOCIALINIŲ ĮMOKŲ PAJAMOS		0	0
III.	PAGRINDINĖS VEIKLOS KITOS PAJAMOS	12	3.842.090,47	3.846.329,33
III.1.	Pagrindinės veiklos kitos pajamos		3.842.090,47	3.846.329,33
III.2.	Pervestinių pagrindinės veiklos kitų pajamų suma		0	0
B.	PAGRINDINĖS VEIKLOS ŠAUNDAUS	13	-16.419.348,70	-18.332.903,11
I.	DARBO UŽMOKESČIO IR SOCIALINIO DRAUDIMO		-10.894.912,06	-11.968.323,20
II.	NUSIDĖVĖJIMO IR AMORTIZACIJOS		-1.485.335,80	-1.480.105,36
III.	KOMUNALINIŲ PASLAUGŲ IR RYŠIŲ		-373.284,41	-339.715,15
IV.	KOMANDIRUOČIŲ		-299.925,92	-342.239,02
V.	TRANSPORTO		-100.394,15	-57.300,13
VI.	KVALIFIKACIJOS KĖLIMO		-26.618,02	-57.911,22
VII.	PAPRASTOJO REMONTO IR EKSPLOATAVIMO		-39.615,52	-183.806,04
VIII.	NUVERTĖJIMO IR NURAŠYTŲ SUMŲ		-20.363,92	-9.584,94
IX.	SUNAUDOTŲ IR PARDUOTŲ ATSARGŲ SAVIKAINA		-442.182,63	-495.566,51
X.	SOCIALINIŲ ĮSMOKŲ		-1.113.579,65	-1.168.975,69
XI.	NUOMOS		-25.384,22	-11.818,87
XII.	FINANSAVIMO		-78.135,27	-65.448,01
XIII.	KITŲ PASLAUGŲ		-1.212.200,12	-1.723.979,56
XIV.	KITOS		-307.417,01	-428.129,41
C.	PAGRINDINĖS VEIKLOS PERVERŠIS AR DEFICITAS		192.989,35	-383.155,66

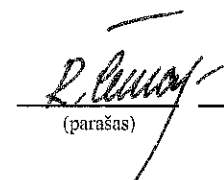
D.	KITOS VEIKLOS REZULTATAS		8.358,81	206.958,47
I.	KITOS VEIKLOS PAJAMOS	14	654.820,16	758.424,05
II.	PERVESTINOS Į BIUDŽETĄ KITOS VEIKLOS PAJAMOS		0	0
III.	KITOS VEIKLOS SAŃAUDOS	15	-646.461,35	-551.465,58
E.	FINANSINĖS IR INVESTICINĖS VEIKLOS REZULTATAS	16	53.513,35	-1.621,82
F.	APSKAITOS POLITIKOS KEITIMO BEI ESMINIŲ APSKAITOS KLAIDŲ TAISYMO ĮTAKA		0	0
G.	PELNO MOKESTIS		0	0
H.	GRYNASIS PERVERŠIS AR DEFICITAS PRIEŠ NUOSAVYBĖS METODO ĮTAKĄ	17	254.861,51	-177.819,01
I.	NUOSAVYBĖS METODO ĮTAKA		0	0
J.	GRYNASIS PERVERŠIS AR DEFICITAS		254.861,51	-177.819,01
I.	TENKANTIS KONTROLIUOJANČIAJAM SUBJEKTUI			0
II.	TENKANTIS MAŽUMOS DALIAI		0	0

Plėtos prorektorius, pavaduojantis rektorių
(teisės aktais įpareigoto pasirašyti asmens pareigų pavadinimas)


(parašas)

Alfredas Laurinavičius
(vardas ir pavardė)

Finansų direkcijos direktorius
(vyriausiasis buhalteris, buhalteris)


(parašas)

Romualdas Česnavičius
(vardas ir pavardė)

VILNIAUS GEDIMINO TECHNIKOS UNIVERSITETAS

2015 METŲ PIRMO PUSMEČIO SUTRUMPINTAS AIŠKINAMASIS RAŠTAS

2015 m. liepos 31 d.

I. BENDROJI DALIS

Vilniaus Gedimino technikos universitetas (toliau Universitetas) yra įsteigtas 1956 m. kaip Kauno Politechnikos instituto Vilniaus vakarinis fakultetas. 1969 m. įkurtas Vilniaus inžinerinis statybos institutas, 1990 m. pavadintas Vilniaus technikos universitetu, 1996 m. - Vilniaus Gedimino technikos universitetu. Vilniaus Gedimino technikos universitetas juridinių asmenų registre įregistruotas 1997 m. rugsėjo 24 d. kaip biudžetinė įstaiga išlaikoma iš valstybės biudžeto, pažymėjimo Nr. 000461. Nuo 2011 m. liepos 8 d. Universiteto teisinė forma yra viešoji įstaiga. Įstaigos kodas 111950243, buveinės adresas: Saulėtekio al. 11, LT-10223 Vilnius. Universitetas yra pridėtinės vertės mokesčio (PVM) mokėtojas nuo 1994 m. gegužės 1 d., pažymėjimo Nr. 10200690. PVM mokėtojo kodas LT119502413.

Universiteto steigėjas yra Lietuvos Respublikos Seimas. Švietimo ir mokslo ministerija įgyvendina valstybės, kaip universiteto savininkės, turtines ir neturtines teises ir pareigas.

Universitetas yra ne pelno siekianti valstybinė studijų ir mokslo įstaiga, turinti Lietuvos Respublikos Konstitucijos ir Mokslo ir studijų įstatymo nustatytą specialų statusą. Universitetas naudoja Lietuvos Respublikos Konstitucijos suteikta autonomija, kuri įgyvendinama Universiteto statuto ir Lietuvos Respublikos įstatymų nustatyta tvarka.

Universitetas rengia aukščiausios kvalifikacijos specialistus ir mokslininkus, palaiko ir plečia studijų formų įvairovę, plečia studijų leidinių leidybą, bibliotekos fondus ir duomenų bazes, rengia aviacijos specialistus ir atnaujina jų mokomąją bazę. Universitetas vykdo mokslinius tyrimus, kurių tikslas siekti Lietuvai aktualių problemų sprendimo, gerinti užsakomųjų mokslo tyrimo darbų kokybę, įdiegti kokybės valdymo sistemą, stiprinti mokslo tiriamąją bazę ir atnaujinti mokslo laboratorijų įrangą.

Universiteto pagrindinės veiklos rūšys – aukštasis universitetinis išsilavinimas, moksliniai tyrimai ir eksperimentinė plėtra, leidyba, kitos veiklos rūšys – bendrabučių apgyvendinimo paslaugos, praktikų bazių eksploatacija ir priežiūra, knygyno „Technika“ veikla, patalpų nuoma ir paslaugos. Mokyti ir ugdyti pilietiškai atsakingą, kūrybingą, verslią, konkurencingą, mokslui ir naujausioms technologijoms imlią asmenybę, padėti užtikrinti ekonominį šalies visuomenės, kultūros ir ūkio suklestėjimą, socialinę santarvę ir nacionalinės kultūros savitumo išsaugojimą. Darniai plėtoti įvairių sričių mokslinį pažinimą, vykdyti aukšto lygio mokslinius tyrimus ir eksperimentinę (socialinę, kultūrinę) plėtrą, rengti mokslininkus, mokslo ir studijų srityje bendradarbiauti su šalies ir užsienio partneriais; bendradarbiaujant su visuomenės ir ūkio

partneriais, mokslinė, šviečiamąja, meno ir kita kultūrine veikla skatinti regionų ir visos šalies plėtrą; ugdyti švietimui, mokslui, menui ir kultūrai imlią visuomenę, gebančią veiksmingai naudotis mokslu ir konkuruoti aukšto lygio technologijų, gaminių ir paslaugų rinkoje.

Universitetui 2004 metų sausio 26 d. suteiktas paramos gavėjo statusas, todėl jis gali gauti paramą iš fizinių ir juridinių asmenų.

2015 m. birželio 30 d. Universitete dirbo 1719 darbuotojų, palyginus su 2014 12 31, kai Universitete dirbo 1733 darbuotojų.

II. APSKAITOS POLITIKA

Universiteto apskaitos politika detalai aprašyta 2014 metų metinio finansinių ataskaitų rinkinio aiškinamajame rašte.

Universiteto finansiniai metai sutampa su kalendoriniais metais.

Universiteto tarpinio ataskaitinio laikotarpio pabaiga sutampa su kalendorinių metų pirmojo, antrojo ir trečiojo ketvirčių pabaiga. Tarpinio ataskaitinio laikotarpio informacija tarpinėse finansinėse ataskaitose pateikiama kaupiant 3, 6 ir 9 mėnesių informaciją.

Universitetas vadovaudamasis pastovumo principu per ataskaitinį laikotarpį apskaitos politikos nekeitė. Universiteto parengtos 2015 m. finansinės ataskaitos, sudarytos 2015 m. birželio 30 d. būklei, atitinka viešojo sektoriaus apskaitos ir finansinės atskaitomybės standartų (toliau – VSAFAS) reikalavimus.

Ilgalaikio materialiojo ir nematerialiojo turto pripažinimo ir nusidėvėjimo ar amortizacijos apskaitos principai, įvertinimo metodai atitinka 12-ojo VSAFAS „Ilgalaikis materialusis turtas“, 13-ojo VSAFAS „Nematerialusis turtas“, 22-ojo VSAFAS „Turto nuvertėjimas“ bei Lietuvos Respublikos Vyriausybės 2009 m. birželio 10 d. nutarimo Nr. 564 „Dėl minimalaus ilgalaikio materialiojo turto vertės nustatymo ir ilgalaikio turto nusidėvėjimo (amortizacijos) minimalių ir maksimalių normatyvų viešojo sektoriaus subjektams patvirtinimo“ reikalavimus.

Visos materialiojo ir nematerialiojo turto išlaidos, tiesiogiai priskiriamos turto įsigijimo ar pasigaminimo išlaidų ir susijusios su turto paruošimu naudoti iki jo naudojimo pradžios, yra įtraukiamos į jo įsigijimo ar pasigaminimo savikainą. Išlaidos, patirtos po piršto ar susikurto turto pirminio pripažinimo, didina turto įsigijimo savikainą tik tais atvejais, kai galima patikimai nustatyti, kad patobulintas materialusis ar nematerialusis turtas teiks didesnę ekonominę naudą, t.y., kad yra atliktas esminis turto pagerinimas.

Ilgalaikio materialiojo ir nematerialiojo turto grupių naudingo tarnavimo laiko ir amortizacijos normatyvai patvirtinti Universiteto rektoriaus 2009 m. rugsėjo 3 d. įsakymu Nr. 518. Turto amortizuojamoji vertė paskirstoma per visą nustatytą turto naudingo tarnavimo laiką tiesiogiai proporcingu metodu, pradedant skaičiuoti nuo kito mėnesio pirmos dienos, kai turtas pradedamas naudoti ir nebeskaičiuojama nuo kito mėnesio pirmos dienos, kai naudojamo turto likutinė vertė

sutampa su jo likvidacine verte, kai turtas perleidžiamas, nurašomas arba kai apskaičiuojamas ir užregistruojamas to turto vieneto nuvertėjimas, lygus jo likutinės vertės sumai.

Statybos darbų vertė, jeigu tai yra objekto esminio pagerinimo darbai ar skirti statiniui atnaujinti (modernizuoti) apskaitoje registruojami didinant atitinkamo ilgalaikio materialiojo turto savikainą.

Nebaigtos statybos (projektavimo, statybos, konservavimo, montavimo ir kitos panašios išlaidos, padarytos, iki ilgalaikio turto vienetas bus paruoštas naudoti) išlaidos apskaitoje kaupiamos nebaigtos statybos sąskaitoje iki turto įvedimo į eksploataciją pradžios.

Nematerialusis turtas pirminio pripažinimo metu apskaitoje yra registruojamas įsigijimo ar pasigaminimo savikaina pagal turto vienetus, ataskaitose parodomas amortizuota savikaina, atėmus nuvertėjimo nuostolius.

Nematerialiojo turto, kuriam taikomas neribotas naudingo tarnavimo laikas, Universitetas neturi.

Ilgalaikis materialusis turtas pirminio pripažinimo metu apskaitoje yra registruojamas įsigijimo ar pasigaminimo savikaina pagal turto vienetus, ataskaitose parodomas atėmus nusidėvėjimo ir nuvertėjimo nuostolius.

Atsargų apskaitos politikos, metodai ir taisyklės nustatyti 8-jame VSAFAS „Atsargos“. Pirminio pripažinimo metu atsargos įvertinamos įsigijimo (pasigaminimo) savikaina, o sąskaitose – įsigijimo (pasigaminimo) savikaina ar grynąja realizavimo verte, atsižvelgiant į tai, kuri iš jų mažesnė.

Atiduoto naudoti ūkinio inventoriaus vertė iš karto įtraukiama į sąnaudas. Naudojamo ūkinio inventoriaus apskaita tvarkoma nebalansinėse sąskaitose Universiteto patvirtinta tvarka

Gautų finansavimo sumų panaudojimas pripažįstamas finansavimo pajamomis tais laikotarpiais, kuriais patiriamos su finansavimo sumomis susijusios sąnaudos.

Finansinės nuomos (lizingo) ir kitų sutarčių, kuriomis pereina teisė valdyti ir naudoti turtą Universitetas neturi.

Pajamų apskaitai taikomas kaupimo principas.

Sąnaudos apskaitoje pripažįstamos vadovaujantis kaupimo ir palyginamumo principais tuo ataskaitiniu laikotarpiu, kai uždirbamos su jomis susijusios pajamos.

Sandoriai užsienio valiuta pirminio pripažinimo metu registruojami apskaitoje pagal sandorio dieną galiojusį Lietuvos banko skelbiamą užsienio valiutos kursą. Valiutos kurso ir valiutos keitimo skirtumas, susidaręs keičiant valiutą, laikomas banko paslauga ir apskaitoje registruojamas kaip pagrindinės veiklos sąnaudos. Dėl mokėtinų sumų perkainojimo atsiradęs valiutos kursų skirtumas registruojamas apskaitoje kaip finansinės ir investicinės veiklos pajamos ar sąnaudos tą ataskaitinį laikotarpį, kada įvyko perkainojimas.

Sudarant finansinių ataskaitų rinkinį, turtas ir įsipareigojimai bei pajamos ir sąnaudos nėra užskaitomos tarpusavyje.

III. PASTABOS

1. Pastaba. Nematerialusis turtas.

Ataskaitinio laikotarpio pabaigoje finansinėse ataskaitose atvaizduota ilgalaikio nematerialiojo turto vertė buvo 332 475,36 Eur.

Per ataskaitinį laikotarpį nematerialaus turto buvo įsigyta už 178 667,42 Eur. Iš jų: programinės įrangos ir licencijų piršta už 151 210,29 Eur, neatlygintinai gauta už 10 452,00 Eur, patentų įsigyta už 16 416,05 Eur, kito nematerialaus turto piršta už 591,08 Eur.

Per ataskaitinį laikotarpį buvo nurašyta nematerialaus turto už 119 023,71 Eur, pergrupuota kito nematerialaus turto 926,78 Eur. Pergrupuota suma perkelta į ilgalaikio materialaus turto nebaigtą statybą.

Per ataskaitinį laikotarpį apskaičiuota amortizacija buvo 135 919,01 Eur. Ataskaitinio laikotarpio pabaigoje sukaupta amortizacijos suma buvo 1 456 006,61 Eur.

2. Pastaba. Ilgalaikis materialusis turtas.

Ataskaitinio laikotarpio ataskaitose atvaizduota ilgalaikio materialaus turto likutinė vertė buvo 49 175 226,42 Eur.

Per ataskaitinį laikotarpį universitetas įsigijo ilgalaikio materialaus turto iš viso 3 941 689,63 Eur. Iš to skaičiaus:

- mašinų ir įrengimų įsigyta už 123 341,11 Eur;
- transporto priemonės už 52 695,07 Eur;
- baldų ir biuro įrangos per ataskaitinį laikotarpį buvo įsigyta už 388 849,78 Eur;
- kito ilgalaikio turto buvo įsigyta už 71 458,02 Eur;
- nebaigtos statybos ir išankstinių apmokėjimų įsigijimai buvo 3 305 345,65 Eur.

Per ataskaitinį laikotarpį ilgalaikio materialaus turto buvo nurašyta 636 670,69. Iš šios sumos nurašyta: infrastruktūros ir kitų statinių 513,64 Eur, mašinų ir įrenginių 23 251,97 Eur, transporto priemonių 2 809,31 Eur, baldų ir biuro įrangos 605 481,40 Eur, kito materialaus ilgalaikio turto 4 614,37 Eur.

Per ataskaitinį laikotarpį apskaičiuotos amortizacijos suma buvo 1 348 317,39 Eur.

Ataskaitinio laikotarpio pabaigoje sukaupta amortizacijos suma buvo 25 241 242,03 Eur. Iš to skaičiaus: pastatų 6 044 114,34 Eur; infrastruktūros ir kitų statinių 823 825,37 Eur; mašinų ir įrenginių 10 094 355,59 Eur; transporto priemonių 2 438 422,25 Eur; baldų ir biuro įrangos 5 573 733,56 Eur; kito ilgalaikio materialaus turto 266 790,92 Eur.

Ilgalaikio materialaus turto pagal panaudos sutartis ataskaitinio laikotarpio pabaigoje buvo perduota už 1 170 165,46 Eur.

Visiškai nusidėvėjusio, bet naudojamo veikloje turto vertė 2015 06 30 buvo 11 927 715,74 Eur.

3. Pastaba. Ilgalaikis finansinis turtas.

Universiteto ilgalaikio finansinio turto investicijos į viešąsias įstaigas, kurios nepriskiriamos prie viešojo sektoriaus subjektų atvaizduotos žemiau pateikiamoje 3-ioje lentelėje:

3-čia lentelė (pateikimo valiuta ir tikslumas: eurai)

Eil .Nr	Subjekto tipas ir pavadinimas	Buveinės adresas	Valdomų akcijų (dalininko įnašų) dalis (procentais)	Investicijos dydis nominaliaja verte, eurai
1.	VšĮ „VGTU kokybės vadybos centras“	Trakų g. 1/26, Vilnius	100	28,96
2.	VšĮ „Saulėtekio slėnis“	Saulėtekio al. 15, Vilnius	24	38 693,23
4.	VšĮ „Visorių informacinių technologijų parkas“	Akademijos g. 2, Vilnius	0,02	28,96
5.	VšĮ „Kultūros paveldo akademija“	Dominikonų g. 15/1, Vilnius	20	2,90
6.	VšĮ „Nacionalinis mokslo ir kongresų centras“	Rinktinės g. 1, Vilnius	12,5	28,96
	Iš viso:			38 783,01

4. Pastaba. Atsargos.

Atsargų straipsnyje atvaizduota atsargų vertė ataskaitinio laikotarpio pabaigoje iš viso buvo 790 869,24 Eur, iš jų medžiagos, žaliavos ir ūkinis inventorių 790 016,40 Eur, pagaminta produkcija ir atsargos skirtos parduoti 852,84 Eur.

Per ataskaitinį laikotarpį medžiagų, žaliavų ir ūkinio inventoriaus buvo įsigyta už 474 266,70 Eur. Atsargų skirtų parduoti buvo įsigyta už 7 709,64 Eur. Iš viso per ataskaitinį laikotarpį atsargų įsigyta už 481 976,34 Eur.

Per ataskaitinį laikotarpį: medžiagų, žaliavų ir ūkinio inventoriaus buvo parduota 8 720,17 Eur, sunaudota veikloje 436 325,93 Eur. Atsargų skirtų parduoti buvo parduota 4 272,71 Eur, nurašyta 684,69 Eur.

5. Pastaba. Išankstiniai apmokėjimai.

Išankstiniai apmokėjimai ataskaitinio laikotarpio pabaigoje buvo 177 373,84 Eur, šią sumą sudaro mokėjimai tiekėjams.

6. Pastaba. Gautinos sumos.

Per vienus metus gautinų sumų ataskaitini laikotarpio pabaigoje buvo 2 623 294,72 Eur.

Jas sudaro: gautinos finansavimo sumos 378 130,66 Eur, gautinos sumos už turto naudojimą, parduotas prekes, turta, paslaugas 476 133,76 Eur, sukauptos gautinos sumos 1 515 977,44 Eur, kitos gautinos sumos 253 052,86 Eur.

Gautinas sumas už turto naudojimą, parduotas prekes, turta, paslaugas sudaro: gautinos sumos už turto naudojimą 567,28 Eur; už parduotas prekes 2 176,44 Eur; gautinos sumos už mokslu tiriamuosius darbus 299 558,29 Eur; gautinos įmokos už gyvenimą bendrabučiuose 17 123,68 Eur; gautinos sumos už mokslą aukštesiose mokyklose 17 123,68 Eur; kitos gautinos sumos už parduotas prekes, turta, paslaugas 140 292,39 Eur.

Sukauptų gautinų sumų iš viso buvo 1 515 977,44 Eur. Iš jų: finansavimo sumos iš valstybės biudžeto 1 089 663,04 Eur; sukauptos finansavimo sumos (tikslinės lėšos) 422 278,00 Eur, kitos sukauptos sumos 4 036,40 Eur.

Kitos gautinos sumos ataskaitinio ketvirčio pabaigai buvo 253 052,86 Eur. Jos susidarė iš: gautina pirkimo PVM suma 45 461,36 Eur; gautinos sumos pagal Autorinių ir gretutinių teisių įstatymą 324,23 Eur, išieškotinos sumos už padarytą žalą 55 198,09 Eur; kitos gautinos sumos 2 616,23 Eur; išankstiniai darbo užmokesčio išmokėjimai darbuotojams 124 916,23 Eur, komandiruočių avansai 24 536,72 Eur.

7. Pastaba. Pinigai ir pinigų ekvivalentai.

Pinigus sudaro pinigai gauti iš valstybės biudžeto, užsienio šalių, Europos Sąjungos ir kitų šaltinių eurais ir kita valiuta. Vilniaus Gedimino technikos universiteto bankų sąskaitose 2015 06 30 lėšų buvo 4 861 649,17 Eur.

8. Pastaba. Finansavimo sumos.

Universiteto finansavimo sumos pagal šaltinius, tikslinę paskirtį ir jų pokyčius per ataskaitinį laikotarpį pateiktos 20-ojo VSAFAS „Finansavimo sumos“ 4 priede.

9. Pastaba. Ilgalaikiai finansiniai įsipareigojimai.

Ilgalaikius finansinius įsipareigojimus sudaro dalinis paskolos, gautos iš UAB „Viešųjų investicijų plėtros agentūros“ bendrabučių atnaujinimui (modernizavimui), panaudojimas 58 114,76 Eur.

10. Pastaba. Trumpalaikiai įsipareigojimai.

Trumpalaikius įsipareigojimus laikotarpio pabaigoje sudarė:

10.1. Pervestinos sumos į valstybės biudžetą 56 831,85 Eur, tai yra mokėtinos baudos valstybės biudžetui.

10.2. Mokėtinos socialinės išmokos buvo 22 594,55 EUR, iš to skaičiaus: stipendijos 16 834,99 Eur, išmokos emeritams 5 759,56 Eur.

10.3. Mokėtinos sumos tiekėjams iš viso buvo 2 658 184,40 Eur. Didžiausios mokėtinos sumos buvo:

10.3.1. už statybos darbus įmonėms už mokslo administracinio centro pastato statybą 2 022 962,37 Eur;

10.3.2. už ilgalaikį materialų turtą 236 018,36 Eur;

10.3.3. už bendrabučių administravimo paslaugos 11 776,57 Eur;

10.3.4. už transporto remontą ir eksploataciją 9 693,04 Eur;

10.3.5. už medžiagas, žaliavas ir ūkinį inventorių 12 893,20 Eur.

10.4. Su darbo santykiais susijusios mokėtinos sumos iš viso buvo 1 316 985,94 Eur, iš to skaičiaus įmokos į Garantinį fondą 4 014,12 Eur; mokėtinos komandiruotės 3 724,20 Eur; darbdavio socialinio draudimo įmokos 780 232,58 Eur; darbo užmokestis 144 704,25 Eur, darbuotojų socialinio draudimo ir privalomojo sveikatos draudimo įmokos 231 739,96 Eur, gyventojų pajamų mokestis 151 915,86 Eur, kiti mokėjimai 654,97 Eur.

10.5. Sukauptos mokėtinos sumos iš viso buvo – -25 989,38 Eur, iš jų – -17 062,22 Eur sukauptos atostoginių sąnaudos, sukauptos socialinio draudimo įmokos nuo sukauptų atostoginių sumos -5 313,35 Eur ir -3 613,81 Eur sukauptos kitos mokėtinos sumos.

10.6. Kiti trumpalaikiai įsipareigojimai iš viso buvo 115 156,51 Eur, iš jų 432,25 Eur ateinančių laikotarpių pajamos ir gauti išankstiniai mokėjimai už parduotas prekes, turtą, suteiktas paslaugas, gauti išankstiniai mokėjimai už studijas 22 357,95 Eur. Gražintinų užstatų suma buvo 7 681,50 Eur.

11. Pastaba. Finansavimo pajamos.

2015 m. šešių mėnesių finansavimo pajamos buvo 12 770 247,58 Eur. Tame skaičiuje - valstybės biudžeto asignavimai 10 262 204,02 Eur; finansavimo pajamos gautos iš Europos Sąjungos, užsienio valstybių ir tarptautinių organizacijų 1 355 663,09 Eur; iš kitų finansavimo šaltinių 1 152 380,47 Eur.

12. Pastaba. Pagrindinės veiklos kitos pajamos.

Pagrindinės veiklos kitos pajamos iš viso 3 842 090,47 Eur, jas sudarė: pajamos už atsargų pardavimą 18 544,93 Eur; pajamos už mokslo tiriamuosius darbus 713 919,21 Eur; pajamos už

mokslą aukštosiose mokyklose 2 903 695,52 Eur, kvalifikacijos kėlimo pajamos 92 256,46 Eur, studijos (disertacijų gynimas eksternu, TSC paslaugos užsienio studentams) 9 561,81 Eur, leidybos pajamos 39 360,29 Eur, tarptautinių projektų pajamos 8 728,04 Eur, konferencijų ir parodų organizavimas 40 100,61, kitos pajamos 15 923,60 Eur.

13. Pastaba. Pagrindinės veiklos sąnaudos.

Pagrindinės veiklos sąnaudos ataskaitinio periodo pabaigoje buvo 16 419 348,70 Eur. Pagrindinę sąnaudų dalį sudaro sąnaudos darbo užmokesčiui ir socialinio draudimo įmokos 10 894 912,06 Eur.

Komunalinių paslaugų ir ryšių sąnaudos ataskaitinio laikotarpio pabaigoje buvo 373 284,41 Eur. Sąnaudas sudarė elektros energijos sąnaudos 136 009,05 Eur, patalpų šildymo sąnaudos 223 851,72 Eur, ryšių sąnaudos 13 423,64 Eur.

Transporto sąnaudos ataskaitinio laikotarpio pabaigoje buvo 100 394,15 Eur. Šias sąnaudas sudarė: automobilių draudimas 6 560,51 Eur, orlaivių draudimas 16 300,73, orlaivių remonto išlaidos 35 807,85 Eur, kitų transporto priemonių išlaikymo išlaidos 6 516,91 Eur, automobilių remonto išlaidos 12 026,74 Eur, transporto priemonių nuomos išlaidos 23 181,41 Eur.

Sunaudotų ir parduotų atsargų savikaina ataskaitinio laikotarpio pabaigoje buvo 442 182,63 Eur. Didžiausias sumas sudarė kuras automobiliams 23 386,72 Eur, kuras orlaiviams 22 534,55 Eur; medžiagos mokslo tikslams 71 211,55 Eur, audio, video, ryšių įrengimų detalės 82 598,90 Eur, baldai (iki 500 eur vertės) 44 335,26 Eur, kanceliarinės prekės ir raštinės reikmenys 33 563,69 Eur, medžiagos laboratoriniams tyrimams 12 704,91 Eur, orgtechnika ir kompiuteriai (iki 500 Eur vertės) 10 968,38 Eur, kompiuterinės įrangos detalės 11 123,18 Eur, knygos ir spaudiniai 39 744,74 Eur, statybinės medžiagos 7 675,20 Eur, apranga ir patalynė, ir kitas turtas 9683,10 Eur.

Socialinių išmokų sąnaudos laikotarpio pabaigoje buvo 1 113 579,65 Eur. Šią sumą sudarė pirmos ir antros studijų pakopos stipendijų sąnaudos studentams 294 785,34 Eur, stipendijų doktorantams sąnaudos 302 760,13 Eur, kitų stipendijų sąnaudos 504 003,97 Eur, kitų socialinių išmokų sąnaudos 6 208,90 Eur, materialinių pašalpų sąnaudos 5 821,31 Eur.

Kitų paslaugų sąnaudos ataskaitinio laikotarpio pabaigoje buvo 1 212 200,12 Eur. Nurodytą sumą sudarė šios pagrindinės sąnaudų sumos:

1. sąnaudinis PVM buvo 70 770,00 Eur;
2. reprezentacinės išlaidos per ataskaitinį laikotarpį buvo 39 778,21 Eur;
3. išvykų sąnaudos buvo 24 247,98 Eur;
4. konferencijų ir seminarų rengimo išlaidos buvo 31 503,39 Eur;
5. patalpų valymo sąnaudos buvo 81 869,91 Eur;
6. signalizacijos įrengimo ir apsaugos paslaugos 76 526,32 Eur;
7. bendrabučių administravimo paslaugų sąnaudos buvo 22 996,80 Eur;

8. reklamos paslaugos buvo 23 899,55 Eur;
9. narystės mokesčiai buvo 38 123,33 Eur;
10. draudimo paslaugų sąnaudos buvo 15 252,98 Eur;
11. kitų renginių organizacinės sąnaudos buvo 19 242,06 Eur;
12. bankų paslaugų sąnaudos buvo 4 177,34 Eur;
13. eksploatacinės einamojo remonto išlaidos buvo 15 758,84 Eur;
14. projekto dalyvių (ne VGTU darbuotojų) išlaidos 72 066,01 Eur;
15. spausdinimo paslaugų išlaidos (straipsniai, skelbimai, išskyrus reklaminius) buvo 28 652,00 Eur;
16. prenumeratos išlaidos buvo 7 111,48 Eur;
17. komandiruočių išlaidos (transportas, apgyvendinimas) 3 753,34 Eur;
18. apmokėjimo samdomiems ekspertams ir konsultantams apmokėjimo išlaidos buvo 9 012,49 Eur;
19. garantijos (užstato) už įsipareigojimų vykdymą išlaidos buvo 3 500,00 Eur;
20. kitos nuomos paslaugų (inventorius ir kitas mažavertis turtas) išlaidos buvo 5 443,93 Eur;
21. straipsnių, tekstų vertimo ir koregavimo išlaidos buvo 2 918,94 Eur.
22. kitos įvairios paslaugos buvo 597 834,91 Eur.

Kitos sąnaudos ataskaitinio periodod buvo 307 407,01 Eur, kurios susidarė iš pridėtinės vertės mokesčio sąnaudų 278 400,35 Eur, reprezentacinių išlaidų 9 575,21 Eur, įmokų į Garantinį fondą 19 441,45 Eur.

14. Pastaba. Kitos veiklos pajamos.

Ataskaitinio laikotarpio kitos veiklos pajamos buvo 654 820,16 Eur, iš jų nuomos pajamos 35 527,82 Eur, už bendrabučio paslaugas 602 887,04 Eur, knygų ir periodinių leidinių realizavimo pajamos 6 845,68 Eur, sporto salės nuomos pajamos 2 297,56 Eur, praktikų bazių paslaugos 4 241,43 Eur, aukcione parduotas turtas 2341,09 Eur, leidimų ir kitų dokumentų išdavimo pajamos 679,54 Eur.

15. Pastaba. Kitos veiklos sąnaudos.

Kitos veiklos sąnaudos ataskaitinio laikotarpio pabaigoje buvo 646 461,35 Eur. Iš to skaičiaus darbo užmokesčio ir socialinio draudimo sąnaudos buvo 51 285,87 Eur; komunalinių ir ryšių paslaugų sąnaudos 461 277,51 Eur, tame skaičiuje šildymas 201 894,19 Eur, elektros energija 146 088,07 Eur, vandentiekis 110 808,07 Eur, šiukšlių išvežimas 2 204,60 Eur; paprastojo remonto ir eksploatacijos išlaidos 7576,97 Eur; kitų paslaugų sąnaudos 22,57 Eur.

16. Pastaba. Finansinės ir investicinės veiklos rezultatas.

Finansinės ir investicinės veiklos rezultatas per ataskaitinį laikotarpį (perviršis) – 53 513,35 Eur.

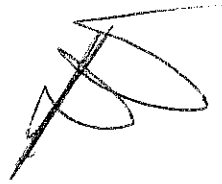
Pajamų dalyje atvaizduota pelnas dėl valiutos kurso pasikeitimo 25 923,85 Eur, baudų ir delspinigių pajamos 31 955,90 Eur.

Sąnaudų pusėje parodytos sumos yra: nuostolis dėl valiutos kurso pasikeitimo 4 179,73 Eur, baudų ir delspinigių sąnaudos 186,67 Eur.

17. Grynasis perviršis ar deficitas.


Vilniaus Gedimino technikos universiteto ataskaitinio laikotarpio veiklos rezultatų ataskaitoje nurodytas perviršis 254 861,51 Eur sutampa su finansinės būklės ataskaitoje nurodytu perviršiu.

Plėtos prorektorius,
pavadaujantis rektorių



Alfredas Laurinavičius

Finansų direkcijos direktorius



Romualdas Česnavičius

(Informacijos apie finansavimo sumas pagal šaltinį, tikslinę paskirtį ir jų pokyčius per ataskaitinį laikotarpį pateikimo žemesnio lygio finansinių ataskaitų aiškinamajame rašte forma)

FINANSAVIMO SUMOS PAGAL ŠALTINĮ, TIKSLINĘ PASKIRTĮ IR JŲ POKYČIAI PER ATASKAITINĮ LAIKOTARPĮ

Eil. Nr.	Finansavimo sumos	Per ataskaitinį laikotarpį											Finansavimo sumų likutis ataskaitinio laikotarpio pradžioje	Finansavimo sumų likutis ataskaitinio laikotarpio pabaigoje
		3	4	5	6	7	8	9	10	11	12	13		
1	Iš valstybės biudžeto (išskyrus valstybės biudžeto asignavimų dalį, gautą iš Europos Sąjungos, užsienio valstybių ir tarptautinių organizacijų):	22.883.672	11.105.780	0	699	27.003	0	10.737.394	0	43.115	100.159	23.282.099		
1.1.	nepinigiam turtui įsigyti	22.854.288	433.186	0	699	3.446	0	265.663	0	1	85.104	23.103.468		
1.2.	kitoms išlaidoms kompensuoti	29.384	10.672.594	0	0	23.556	0	10.471.731	0	43.114	15.055	178.631		
2.	Iš savivaldybės biudžeto (išskyrus savivaldybės biudžeto asignavimų dalį, gautą iš Europos Sąjungos, užsienio valstybių ir tarptautinių organizacijų):	0	0	0	0	0	0	0	0	0	0	0		
2.1.	nepinigiam turtui įsigyti	0	0	0	0	0	0	0	0	0	0	0		
2.2.	kitoms išlaidoms kompensuoti	0	0	0	0	0	0	0	0	0	0	0		
3.	Iš Europos Sąjungos, užsienio valstybių ir tarptautinių organizacijų (finansavimo sumų dalis, kuri gaunama iš Europos Sąjungos, neįskaitant finansavimo sumų iš valstybės ar savivaldybės biudžetų ES projektams finansuoti):	1.900.835	973.309	0	36	0	0	1.242.134	0	3.280	0	1.628.730		
3.1.	nepinigiam turtui įsigyti	490.208	13.941	0	36	0	0	69.444	0	0	0	434.705		
3.1.2.	kitoms išlaidoms kompensuoti	1.410.626	959.368	0	0	0	0	1.172.690	0	3.280	0	1.194.025		
4.	Iš kitų šaltinių:	9.202.531	1.589.465	0	2.731	17.574	0	1.259.424	0	0	277.971	9.792.970		
4.1.	nepinigiam turtui įsigyti	8.310.920	1.015.663	0	2.731	-22.936	0	545.474	0	0	192.659	8.996.703		
4.2.	kitoms išlaidoms kompensuoti	891.612	573.803	0	0	40.511	0	713.950	0	0	85.312	796.267		
5.	Iš viso finansavimo sumų:	33.987.038	13.668.554	0	3.466	44.577	0	13.238.952	0	46.395	378.131	34.703.799		

(Informacijos apie kontroliuojamus, asocijuotuosius ir kitus subjektus pateikimo žemesnio lygio atskirų finansinių ataskaitų aiškinamajame rašte forma)

INFORMACIJA APIE KONTROLIUOJAMUS, ASOCIJUOTUOSIUS IR KITUS SUBJEKTUS *

EIL. Nr. **	Subjekto tipas ir pavadinimas	Buveinės adresas	Ataskaitinio laikotarpio pabaigoje						Pagrindinė veikla
			Valdomų akcijų (dažniko įnašų) dalis (procentais)	Investicijos dydis nominaliąja verte (€)	Dolacijų balansinė vertė	Crymasis ataskaitinio laikotarpio rezultatas, iš viso (€)	Nuosavos kapitalas arba grynasis turtas, iš viso (€)		
1	2	3	4	5	6	7	8	9	
1.	Kontroliuojamos biudžetinės įstaigos		X	X	X				
1.1.	...		X	X	X				
1.2.	...		X	X	X				
2.	Kontroliuojamos viešosios įstaigos, priskiriamos prie viešojo sektoriaus subjektų								
2.1.	...								
2.2.	...								
3.	Kontroliuojamos viešosios įstaigos, nepriskiriamos prie viešojo sektoriaus subjektų								
3.1.	VšĮ „VGTU kokybės vadybos centras“	Trakų g. 1/26, Vilnius	100	28,96				Igyvendinti kokybę orientuotą organizacijų vadybos būdą, organizuoti specialistų su mokymu ir vadybiniu išsilavinimu perkvalifikavimą	
3.2.	VšĮ „Saulėtekio slėnis“	Saulėtekio al. 15, Vilnius	24	38693,23				Formuoti naujes mokslo ir verslo aplinkas, kuriose sėkmingai bendradarbiauti konkurencingas mokslas, aukštųjų technologijų ir kitos su ekonomikos žinių branduolio funkcijomis susijęs verslas	
3.3.	VšĮ „Visorų informacinių technologijų parkas“	Akademinės g. 2, Vilnius	0,02	28,96				Skatinti žinių visuomenės plėtrą Lietuvos Respublikoje- Vaistybės informacinių technologijų ir telekomunikacijų politikos, ITT verslo, mokslo bei studijų integracijos, kuri prisidėtų prie eksporto skatinimo, šalies konkurencingumo didinimo ir žinių pagrindu pletojamas ekonomikos	
3.4.	VšĮ „Kultūros paveldo akademija“	Dominkonų g. 15/1, Vilnius	20	2,9				Rengti kultūros vertybių apsaugos specialistus ir restauratorius, teikti mokomąją bazę studentams ir doktorantams. Rengti Lietuvos kultūros vertybių apsaugos specialistų, restauratorių mokymo programas, kordnuoti šią veiklą	
3.5.	VšĮ „Nacionalinis mokslo ir kongresų centras“	Rinklinės g. 1, Vilnius	12,5	28,96				Pramogų, poilsio, sportinės veiklos, mugių, suvažiavimų rengėjų veiklos organizavimas, kita nekur nepriskirta pramoginė veikla.	
4.	Vaislybės ir savivaldybių įmonės***		X	X					
4.1.	...		X	X					
4.2.	...		X	X					
5.	Kontroliuojamos akcinės ir uždarnosios akcinės bendrovės								
5.1.	...								
5.2.	...								
6.	Asocijuotieji subjektai								
6.1.	...								
6.2.	...								
7.	Kiti subjektai								
7.1.	Administruojami išteklių fondai		X	X	X				
7.1.1.	...		X	X	X				
7.1.2.	...		X	X	X				
7.2.	Administruojami mokesčių fondai		X	X	X				
7.2.1.	...		X	X	X				
7.2.2.	...		X	X	X				
7.3.	Kiti subjektai								
7.3.1.	...								
7.3.2.	...								

* – pažymėti ataskaitos lankai nepildomi;

** – įtraukiama tiek deklaruojamam elui, kiek yra kontroliuojami, asocijuotųjų ir kitų subjektų;

*** – teikiama informacija apie tas vaistybės ar savivaldybės įmones, kuriose viešojo sektoriaus subjektas įgyvendina įmonės savininko teises ir pareigas.