



# VILNIAUS GEDIMINO TECHNIKOS UNIVERSITETAS

Viešoji įstaiga

Saulėtekio al. 11, LT-10223 Vilnius

Juridinio asmens registro kodas 111950243

## 2019 METŲ I-O KETVIRČIO ATASKAITŲ RINKINYS pagal 2019-03-31 duomenis

### Turinys:

Finansinės būklės ataskaita	2-3
Veiklos rezultatų ataskaita	4
Finansinės ataskaitos aiškinamasis raštas	5-16
Finansinės ataskaitos aiškinamojo rašto priedai	17-23

## VILNIAUS GEDIMINO TECHNIKOS UNIVERSITETAS

111950243, Saulėtekio al. 11, Vilnius

### FINANSINĖS BŪKLĖS ATASKAITA PAGAL 2019 M. KOVO 31 D. DUOMENIS

2019-05-06 Nr. \_\_\_\_\_  
(data)

*Pateikimo valiuta ir tikslumas: eurais arba tūkstančiais eurų*

Eil. Nr.	Straipsniai	Pastabos Nr.	Paskutinė ataskaitinio laikotarpio diena	Paskutinė praėjusio ataskaitinio laikotarpio diena
<b>A.</b>	<b>ILGALAIKIS TURTAS</b>		<b>52.567.009,62</b>	53.228.160,43
I.	Nematerialusis turtas	1	178.224,66	225.193,46
I.1	Plėtos darbai			
I.2	Programinė įranga ir jos licencijos		146.728,09	185.481,38
I.3	Kitas nematerialusis turtas		30.589,07	39.712,08
I.4	Nebaigti projektai ir išankstiniai mokėjimai		907,50	0,00
I.5	Prestižas			
II.	Ilgalaikis materialusis turtas	2	51.646.443,94	52.241.880,97
II.1	Žemė			
II.2	Pastatai		35.972.187,18	36.144.256,76
II.3	Infrastruktūros ir kiti statiniai		353.073,85	359.584,81
II.4	Nekilnojamosios kultūros vertybės		8.142.052,19	8.142.052,19
II.5	Mašinos ir įrenginiai		2.404.774,70	2.728.659,40
II.6	Transporto priemonės		1.197.685,84	1.258.062,40
II.7	Kilnojamosios kultūros vertybės		144.810,01	144.810,01
II.8	Baldai ir biuro įranga		1.007.281,75	1.049.411,42
II.9	Kitas ilgalaikis materialusis turtas		1.938.674,96	1.933.814,42
II.10	Nebaigta statyba ir išankstiniai mokėjimai		485.903,46	481.229,56
III.	Ilgalaikis finansinis turtas	3	742.341,02	761.086,00
IV.	Mineraliniai išteklių ir kitas ilgalaikis turtas			
<b>B.</b>	<b>BIOLOGINIS TURTAS</b>			
<b>C.</b>	<b>TRUMPALAIKIS TURTAS</b>		<b>16.479.940,07</b>	14.525.613,08
I.	Atsargos	4	866.485,30	955.058,42
I.1	Strateginės ir neliečiamosios atsargos			
I.2	Medžiagos, žaliavos ir ūkinis inventorių		712.986,05	787.946,46
I.3	Nebaigta gaminti produkcija ir nebaigtos vykdyti sutartys		22.879,42	27.845,35
I.4	Pagaminta produkcija, atsargos, skirtos parduoti (perduoti)		130.619,83	139.266,61
I.5	Ilgalaikis materialusis ir biologinis turtas, skirtas parduoti			0,00
II.	Išankstiniai apmokėjimai	5	88.937,07	68.104,81
III.	Per vienus metus gautinos sumos	6	5.883.368,15	3.989.537,33
III.1	Gautinos trumpalaikės finansinės sumos		2.710,07	2.722,26
III.2	Gautini mokesčiai ir socialinės įmokos			
III.3	Gautinos finansavimo sumos		8.444,43	
III.4	Gautinos sumos už turto naudojimą, parduotas prekes, turta, paslaugas		731.753,97	580.732,15
III.5	Sukauptos gautinos sumos		4.939.766,84	3.261.843,01
III.6	Kitos gautinos sumos		200.692,84	144.239,91
IV.	Trumpalaikės investicijos	7	999.999,00	999.999,00
V.	Pinigai ir pinigų ekvivalentai	8	8.641.150,55	8.521.691,90
	<b>IŠ VISO TURTO:</b>		<b>69.046.949,69</b>	<b>67.762.551,89</b>


Eil. Nr.	Straipsniai	Pastabos Nr.	Paskutinė ataskaitinio laikotarpio diena	Paskutinė praėjusio ataskaitinio laikotarpio diena
<b>D.</b>	<b>FINANSAVIMO SUMOS</b>	9	<b>32.072.728,19</b>	33.863.353,65
I.	Iš valstybės biudžeto		19.384.456,46	20.430.905,19
II.	Iš savivaldybės biudžeto		244,91	4.955,09
III.	Iš Europos Sąjungos, užsienio valstybių ir tarptautinių organizacijų		11.451.963,82	12.168.397,55
IV.	Iš kitų šaltinių		1.236.063,00	1.259.095,82
<b>E.</b>	<b>ĮSIPAREIGOJIMAI</b>		<b>10.032.015,95</b>	7.984.952,97
I.	Ilgalaikiai įsipareigojimai	10	2.757.952,27	2.797.632,48
I.1	Ilgalaikiai finansiniai įsipareigojimai		2.757.952,27	2.797.632,48
I.2	Ilgalaikiai atidėjiniai			
I.3	Kiti ilgalaikiai įsipareigojimai			
II.	Trumpalaikiai įsipareigojimai	11	7.274.063,68	5.196.098,87
II.1	Ilgalaikių atidėjinių einamųjų metų dalis ir trumpalaikiai atidėjiniai			
II.2	Ilgalaikių įsipareigojimų einamųjų metų dalis	10	156.506,13	155.585,53
II.3	Trumpalaikiai finansiniai įsipareigojimai			
II.4	Mokėtinos subsidijos, dotacijos ir finansavimo sumos			
II.5	Mokėtinos sumos į Europos Sąjungos biudžetą			
II.6	Mokėtinos sumos į biudžetus ir fondus			
II.6.1	Grąžintinos finansavimo sumos			
II.6.2	Kitos mokėtinos sumos biudžetui			
II.7	Mokėtinos socialinės išmokos		40.661,45	32.902,77
II.8	Grąžintini mokesčiai, įmokos ir jų permokos			
II.9	Tiekėjams mokėtinos sumos		387.314,22	451.059,92
II.10	Su darbo santykiais susiję įsipareigojimai		1.910.204,65	8.856,67
II.11	Sukauptos mokėtinos sumos		3.492.872,34	3.630.510,29
II.12	Kiti trumpalaikiai įsipareigojimai		1.286.504,89	917.183,69
<b>F.</b>	<b>GRYNASIS TURTAS</b>		<b>26.942.205,55</b>	25.905.466,89
I.	Dalininkų kapitalas		26.824.919,88	21.844.019,88
II.	Rezervai		7.336.565,92	7.336.565,92
II.1	Tikrosios vertės rezervas		7.336.565,92	7.336.565,92
II.2	Kiti rezervai			
III.	Nuosavybės metodo įtaka		630.653,30	630.653,30
IV.	Sukauptas perviršis ar deficitas	18	-7.849.933,55	-3.905.772,21
IV.1	Einamųjų metų perviršis ar deficitas		-3.944.161,34	1.065.425,97
IV.2	Ankstesnių metų perviršis ar deficitas		-3.905.772,21	-4.971.198,18
<b>G.</b>	<b>MAŽUMOS DALIS</b>			
	<b>IŠ VISO FINANSAVIMO SUMŲ, ĮSIPAREIGOJIMŲ, GRYNŲJO TURTO IR MAŽUMOS DALIES:</b>		<b>69.046.949,69</b>	<b>67.762.551,89</b>

Rektorius



Alfonsas Daniūnas

Finansų direkcijos direktorius



Romualdas Česnavičius

VILNIAUS GEDIMINO TECHNIKOS UNIVERSITETAS

111950243, Saulėtekio al. 11, Vilnius


**VEIKLOS REZULTATŲ ATASKAITA**  
**PAGAL 2019 M. KOVO 31 D. DUOMENIS**

2019-05-06 Nr. \_\_\_\_\_  
(data)


*Pateikimo valiuta ir tikslumas: eurais*

Eil. Nr.	Straipsniai	Pastabos Nr.	Ataskaitinis laikotarpis	Praėjęs ataskaitinis laikotarpis
<b>A.</b>	<b>PAGRINDINĖS VEIKLOS PAJAMOS</b>		<b>10.239.808,71</b>	<b>9.513.096,58</b>
I.	FINANSAVIMO PAJAMOS	12	8.495.287,40	7.455.717,08
I.1.	Iš valstybės biudžeto		6.846.234,73	6.221.041,34
I.2.	Iš savivaldybių biudžetų		-244,91	
I.3.	Iš ES, užsienio valstybių ir tarptautinių organizacijų lėšų		1.613.919,46	1.194.879,69
I.4.	Iš kitų finansavimo šaltinių		35.378,12	39.796,05
II.	MOKESČIŲ IR SOCIALINIŲ ĮMOKŲ PAJAMOS			
III.	PAGRINDINĖS VEIKLOS KITOS PAJAMOS	13	1.744.521,31	2.057.379,50
III.1.	Pagrindinės veiklos kitos pajamos		1.744.521,31	2.057.379,50
III.2.	Pervestinių pagrindinės veiklos kitų pajamų suma			
<b>B.</b>	<b>PAGRINDINĖS VEIKLOS SAŃAUDOS</b>	14	<b>10.286.746,47</b>	<b>9.198.298,69</b>
I.	DARBO UŽMOKESČIO IR SOCIALINIO DRAUDIMO		6.765.022,69	6.099.192,72
II.	NUSIDĖVĖJIMO IR AMORTIZACIJOS		759.574,97	756.711,01
III.	KOMUNALINIŲ PASLAUGŲ IR RYŠIŲ		391.956,25	366.268,19
IV.	KOMANDIRUOČIŲ		170.339,35	139.129,86
V.	TRANSPORTO		48.812,01	45.810,10
VI.	KVALIFIKACIJOS KĖLIMO		8.108,50	4.721,50
VII.	PAPRASTOJO REMONTO IR EKSPLOATAVIMO		35.737,17	34.392,38
VIII.	NUVERTĖJIMO IR NURAŠYTŲ SUMŲ		46.702,21	72.720,21
IX.	SUNAUDOTŲ IR PARDUOTŲ ATSARGŲ SAVIKAINA		297.280,06	235.770,54
X.	SOCIALINIŲ ĮSMOKŲ		884.737,88	693.584,03
XI.	NUOMOS		57.995,20	12.376,51
XII.	FINANSAVIMO		156.402,35	4.169,08
XIII.	KITŲ PASLAUGŲ		555.348,40	570.549,44
XIV.	KITOS		108.729,43	162.903,12
<b>C.</b>	<b>PAGRINDINĖS VEIKLOS PERVIRŠIS AR DEFICITAS</b>		<b>-46.937,76</b>	<b>314.797,89</b>
<b>D.</b>	<b>KITOS VEIKLOS REZULTATAS</b>		<b>139.333,40</b>	<b>90.177,18</b>
I.	KITOS VEIKLOS PAJAMOS	15	431.668,70	420.353,55
II.	PERVESTINOS Į BIUDŽETĄ KITOS VEIKLOS PAJAMOS			
III.	KITOS VEIKLOS SAŃAUDOS	16	292.335,30	330.176,37
<b>E.</b>	<b>FINANSINĖS IR INVESTICINĖS VEIKLOS REZULTATAS</b>	17	<b>-10.332,21</b>	<b>-14.139,00</b>
<b>F.</b>	<b>APSKAITOS POLITIKOS KEITIMO IR ESMINIŲ APSKAITOS KLAIDŲ TAISYMO ĮTAKA</b>			
<b>G.</b>	<b>PELNO MOKESTIS</b>			
<b>H.</b>	<b>GRYNASIS PERVIRŠIS AR DEFICITAS PRIEŠ NUOSAVYBĖS METODO ĮTAKĄ</b>	18	<b>82.063,43</b>	<b>390.836,07</b>
<b>I.</b>	<b>NUOSAVYBĖS METODO ĮTAKA</b>			
<b>J.</b>	<b>GRYNASIS PERVIRŠIS AR DEFICITAS</b>		<b>82.063,43</b>	<b>390.836,07</b>
I.	TENKANTIS KONTROLIUOJANČIAJAM SUBJEKTUI			
II.	TENKANTIS MAŽUMOS DALIAI			

Rektorius

 Alfonsas Daniūnas

Finansų direkcijos direktorius

 Romualdas Česnavičius

# VILNIAUS GEDIMINO TECHNIKOS UNIVERSITETAS

## 2018 METŲ I-O KETVIRČIO SUTRUMPINTAS AIŠKINAMASIS RAŠTAS

2019 m. Gegužės 6 d.

### I. BENDROJI DALIS

Vilniaus Gedimino technikos universitetas (toliau Universitetas) yra įsteigtas 1956 m. kaip Kauno Politechnikos instituto Vilniaus vakarinis fakultetas. 1969 m. įkurtas Vilniaus inžinerinis statybos institutas, 1990 m. pavadintas Vilniaus technikos universitetu, 1996 m. - Vilniaus Gedimino technikos universitetu. Vilniaus Gedimino technikos universitetas juridinių asmenų registre įregistruotas 1997 m. rugsėjo 24 d. kaip biudžetinė įstaiga išlaikoma iš valstybės biudžeto, pažymėjimo Nr. 000461. Nuo 2011 m. liepos 8 d. Universiteto teisinė forma yra viešoji įstaiga. Įstaigos kodas 111950243, buveinės adresas: Saulėtekio al. 11, LT-10223 Vilnius. Universitetas yra pridėtinės vertės mokesčio (PVM) mokėtojas nuo 1994 m. gegužės 1 d., pažymėjimo Nr. 10200690. PVM mokėtojo kodas LT119502413.

Universiteto steigėjas yra Lietuvos Respublikos Seimas. Švietimo ir mokslo ministerija įgyvendina valstybės, kaip universiteto savininkės, turtines ir neturtines teises ir pareigas.

Universitetas yra ne pelno siekianti valstybinė studijų ir mokslo įstaiga, turinti Lietuvos Respublikos Konstitucijos ir Mokslo ir studijų įstatymo nustatytą specialų statusą. Universitetas naudoja Lietuvos Respublikos Konstitucijos suteikta autonomija, kuri įgyvendinama Universiteto statuto ir Lietuvos Respublikos įstatymų nustatyta tvarka.

Universitetas rengia aukščiausios kvalifikacijos specialistus ir mokslininkus, palaiko ir plečia studijų formų įvairovę, plečia studijų leidinių leidybą, bibliotekos fondus ir duomenų bazes, rengia aviacijos specialistus ir atnaujina jų mokomąją bazę. Universitetas vykdo mokslinius tyrimus, kurių tikslas siekti Lietuvai aktualių problemų sprendimo, gerinti užsakomųjų mokslo tyrimo darbų kokybę, įdiegti kokybės valdymo sistemą, stiprinti mokslo tiriamąją bazę ir atnaujinti mokslo laboratorijų įrangą.

Universiteto pagrindinės veiklos rūšys – aukštasis universitetinis išsilavinimas, moksliniai tyrimai ir eksperimentinė plėtra, leidyba, kitos veiklos rūšys – bendrabučių apgyvendinimo paslaugos, praktikų bazių eksploatacija ir priežiūra, patalpų nuoma ir paslaugos.

Vilniaus Gedimino technikos universitetas nusistatė prioritetinius tikslus studijų, mokslo ir infrastruktūros vystymo srityse. Pagrindinis dokumentas „2014-2020 metų VGTU plėtros strategija“, patvirtinta VGTU tarybos 2013 m. birželio 25 d. nutarimu Nr. 3-1.

Vilniaus Gedimino technikos universitetas savo veiklą koncentruoja į prioritetines mokslinių tyrimų kryptis ir tematikas, tikslingai siekia tapti Baltijos šalių universitetų lyderiu darnios statybos, transporto, darnios aplinkos, informacinių technologijų ir komunikacijų mokslo srityse. Universitetas siekia mokyti ir ugdyti pilietiškai atsakingą, kūrybingą, verslią, konkurencingą, mokslui ir naujaisioms technologijoms imlią asmenybę, siekia padėti užtikrinti ekonominę šalies visuomenės, kultūros ir ūkio suklestėjimą, socialinę santarvę ir nacionalinės kultūros savitumo išsaugojimą. Universitetas darniai plėtoja įvairių sričių mokslinį pažinimą, vykdo aukšto lygio mokslinius tyrimus ir eksperimentinę (socialinę, kultūrinę) plėtrą, rengia mokslininkus, mokslo ir studijų srityje, bendradarbiauja su šalies ir užsienio partneriais.

Universitetui 2004 metų sausio 26 d. suteiktas paramos gavėjo statusas, todėl jis gali gauti paramą iš fizinių ir juridinių asmenų.

2019 m. kovo 31 d. Universitete dirbo 1 630 darbuotojų, 2018 m. gruodžio 31 d. Universitete dirbo 1 629 darbuotojų. Vidutinis 3-ių mėnesių darbuotojų skaičius – 1 626. Visi universiteto darbuotojai dirba pagal darbo sutartis etatų sąrašė patvirtintose pareigybėse.

Ataskaitose pateikiami duomenys išreiškiami Lietuvos Respublikos piniginiiais vienetais – eurai ir centais.

## II. APSKAITOS POLITIKA

Universiteto apskaitos politika detaliai aprašyta 2018 metų metinio finansinių ataskaitų rinkinio aiškinamajame rašte. Per ataskaitinį laikotarpį apskaitos politika nebuvo keičiama.

## III. PASTABOS

### 1. Pastaba. Ilgalaikis nematerialusis turtas (INT).

Nematerialiojo turto balansinės vertės pasikeitimas per 2019 metų I-ą ketvirtį atvaizduotas priede Nr. 1.

Ataskaitinio laikotarpio pabaigoje finansinėse ataskaitose atvaizduota ilgalaikio nematerialiojo turto vertė buvo 178 224,66 Eur (2018-12-31 buvo 225 193,46 Eur). INT sudaro programinė įranga ir jos licencijos, patentai ir kitos licencijos, kitas nematerialusis turtas (el. knygos, intelektiniai vaizdo filmai, topografinės nuotraukos) ir išankstiniai apmokėjimai. El. knygos yra VGTU kūriniai, kurie patalpinti į el. knygų platformą. Universitetas parduoda prieigą kitiems vartotojams. Šios knygos nėra VGTU bibliotekos fondas.

Per ataskaitinį laikotarpį INT buvo nupirkta 15 826,21 Eur sumai. Iš jų: programinės įrangos ir licencijų pirkti 13 572,69 Eur sumai, patentų įsigyta 961,00 Eur sumai. 907,50 Eur suma iš anksto apmokėta už INT.

Per ataskaitinį laikotarpį buvo nurašyta INT 4 586,21 Eur sumai. Atlikus pergrupavimus, INT padidėjo 536,10 Eur sumai. 46,10 Eur suma pergrupuota iš atsargų kategorijos į kitą nematerialų turtą (elektroninės knygos), kitą sumą sudaro perkėlimai tarp INT kategorijų.

Apskaičiuota amortizacijos suma per ataskaitinį laikotarpį 63 331,11 Eur. Ataskaitinio laikotarpio pabaigoje sukaupta amortizacijos suma buvo 1 982 104,09 Eur.

Universitetas savo veikloje naudoja INT, kuris pilnai amortizuotas. Tokio turto įsigijimo savikaina 2019-03-31 sudarė 2 053 504,23 Eur.

Priėmus LRV nutarimą dėl valstybės turto investavimo 2011 metais buvo atliktas nepriklausomas turto vertinimas. Šiuo metu universitete yra naudojamas nuvertintas INT, kurio nuvertėjimo suma ataskaitinio laikotarpio pabaigoje buvo 277 597,65 Eur.

## **2. Pastaba. Ilgalaikis materialusis turtas (IMT).**

Ilgalaikio materialiojo turto balansinės vertės pasikeitimas per 2019 metų I-ą ketvirtį atvaizduotas priede Nr. 2.

Ataskaitinio laikotarpio ataskaitose atvaizduota IMT likutinė vertė buvo 51 646 443,94 Eur (2018-12-31 buvo 52 241 880,97 Eur).

Per ataskaitinį laikotarpį Universitetas pirko IMT, kurio įsigijimo savikaina 121 694,83 Eur, iš to skaičiaus:

- kitų statinių įsigyta 910,73 Eur sumai;
- mašinų ir įrengimų įsigyta 37 085,91 Eur sumai;
- baldų ir biuro įrangos per ataskaitinį laikotarpį buvo įsigyta 44 140,04 Eur sumai;
- kito ilgalaikio turto buvo įsigyta 9 113,77 Eur sumai;
- nebaigtos statybos įsigijimas buvo 3 000,00 Eur sumai;

Neatlygintinai per ataskaitinį laikotarpį universitetas gavo IMT, kurio vertė 4 535,57 Eur. Knygos, kurios gautos iš kitų įstaigų ir fizinių asmenų įtrauktos į bibliotekos fondus. Jų įsigijimo savikaina 1 681,18 Eur. Iš viešojo sektoriaus subjekto neatlygintinai universitetas gavo biuro įrangą, kurios įsigijimo savikaina yra 2 854,39 Eur.

Universiteto apskaitoje registruota 3 000,00 Eur nebaigtos statybos suma, kurią sudaro techniniai projektai teritorijos, esančios Saulėtekio al. 11, sutvarkymui.

Per 2019 m. I-ą ketvirtį buvo nurašyta nereikalingo, netinkamo naudoti IMT turto, kurio įsigijimo savikaina 93 419,19 Eur. Lietuvos Respublikos švietimo, mokslo ir sporto ministerija 2019 m. sausio 3 d. raštu Nr. SR- pripažino pastatus ir kitus statinius, esančius Kyviškių k. Vilniaus rajone

ir Aukštadvario k. Trakų rajone, kurių įsigijimo savikaina 84 892,55 Eur netinkamais (negalimais) naudoti pagal paskirtį dėl avarinės būklės ir leido juos nurašyti.

Per 2019 m. I-ą ketvirtį, vadovaujantis VSAFAS nuostatomis, iš ilgalaikio turto į atsargas pergrupavome IMT, kurį komisija pripažino nereikalingu, netinkamu naudoti ir nusprendė parduoti aukcione. Tokio turto įsigijimo vertė 102 778,34 Eur.

Per ataskaitinį laikotarpį apskaičiuota nusidėvėjimo suma 699 734,46 Eur, kuri įtraukta į veiklos sąnaudas. 47 669,56 Eur suma nusidėvėjimas sumažėjo dėl turto nurašymo ir turto pardavimo. Ataskaitinio laikotarpio pabaigoje sukaupta nusidėvėjimo suma buvo 33 343 347,87 Eur.

Universiteto apskaitoje yra visiškai nusidėvėjusio, bet tinkamo ir naudojamo veikloje IMT. Tokio turto įsigijimo savikaina 2019-03-31 buvo 14 262 974,45 Eur.

Priėmus LRV nutarimą dėl valstybės turto investavimo 2011 metais buvo atliktas nepriklausomas turto vertinimas. Šiuo metu universitete yra naudojamas nuvertintas turtas, kurio sukaupta nuvertėjimo suma 2019-03-31 sudarė 1 996 937,25 Eur.

Universitetas patikėjimo teise valdo nekilnojamas kultūros vertybes – pastatų kompleksą, esantį adresu Trakų g. 1/26, Vilniuje. Šie pastatai apskaityti tikrąja verte, kuri nustatyta remiantis draudžiamąja verte. Ataskaitinio laikotarpio pabaigai draudžiamoji vertė yra 7 336 565,92 Eur. Universitetas savo veikloje naudoja kilnojamąją kultūros vertybę vitražą „Šventinė siuita“, kurios vertė 144 810,01 Eur.

Universitetas pagal panaudos sutartis yra perdavęs 25 ilgalaikio turto vienetus, iš kurių transporto priemonių 13 vienetų ir pastatų ir statinių 12 vienetų. Perduotas turtas yra pilnai nusidėvėjęs.

Nebalansinėse sąskaitose ilgalaikio materialaus turto kontrolės tikslais apskaitomas IMT:

- išsinuomota pagal nuomos sutartis statinių vertė – 112 902,86 Eur, matavimo ir reguliavimo prietaisų bei įrengimų vertė – 158 900,00 Eur, kompiuterinės technikos vertė – 16 252,60 Eur, organizacinės technikos vertė – 1 750,00 Eur, programinės įrangos ir jos licencijų vertė – 45 539,02 Eur, kitos įrangos vertė – 42 866,66 Eur, bibliotekos fondų vertė – 1 036,84 Eur.

- išsinuomota pagal panaudos sutartį žemės vertė – 10 863 216,89 Eur, matavimo ir reguliavimo prietaisų bei įrengimų vertė – 114 338,72 Eur, scenos ir meno priemonių vertė – 28 505,59 Eur, kompiuterinės technikos vertė – 43 138,89 Eur, organizacinės įrangos vertė – 2 198,27 Eur, baldų ir biuro įrangos vertė - 166,53 Eur ir kitos įrangos vertė – 293 968,55 Eur.

### **3. Pastaba. Ilgalaikis finansinis turtas.**



Investicija į kontroliuojamus ir asocijuotus ne viešojo sektoriaus subjektus apskaitoje registruojama taikant nuosavybės metodą. 2019 m. I-o ketvirčio ataskaitoje atvaizduotas 2018 metų rezultatas. Šiuo metu vyksta steigėjų susirinkimai, kurie tvirtina metines ataskaitas.

Universitetas su UAB „Viešųjų investicijų plėtros agentūra“ yra pasirašę bendrabučių atnaujinimo (modernizavimo) paskolų sutartis. Dalis bendrabučių ploto priklauso privatiems asmenims. To pasėkoje su patalpų savininkais buvo sudarytos ilgalaikės sutartys pagal kurias savininkai įsipareigoja pagal grafiką grąžinti universitetui išlaidų dalį, tenkančią butui ir sumokėti palūkanas. Tokių ilgalaikių paskolų suma 2019-03-31 sudarė 30 338,44 Eur.

Kitų ilgalaikių gautinų sumų yra 42 595,23 Eur suma. Tai sutarčių įvykdymo užtikrinimo garantai, laimėjus viešųjų pirkimų konkursus. Šios sumos deponuotos iki 2022 metų.

#### **4. Pastaba. Atsargos.**

Informacija apie atsargų pasikeitimą per 2019 metų I-ą ketvirtį pateikta priede Nr. 3.

Atsargų straipsnyje atvaizduota atsargų vertė ataskaitinio laikotarpio pabaigoje iš viso buvo 866 485,30 Eur (2018-12-31 – 955 058,42 Eur), iš jų medžiagos, žaliavos ir ūkinis inventorių 712 986,05 Eur, nebaigta gaminti produkcija 22 879,42 Eur, pagaminta produkcija 130 619,83 Eur

Per 2019 m. I-ą ketvirtį įsigyta atsargų 235 268,02 Eur sumai, iš kurių 400,00 Eur sumą sudaro atsargos, gautos nemokamai.

Per 2019 m. I-ą ketvirtį atsargų sumažėjo 458 520,69 Eur sumai. 158 471,65 Eur sumai parduota atsargų, iš kurių 145 952,04 Eur sumai sudaro aukciono metu parduotas ilgalaikis materialus turtas, skirtas parduoti. 699,83 Eur sumai atsargų perduota nemokamai. Likusią nurašytų atsargų sumą sudaro atsargos, sunaudotos universiteto veikloje. Per 2019 m. I-ą ketvirtį 90 974,66 Eur sumai atsargos pergrupavimosi. 13 084,85 Eur suma iš atsargų pergrupavima į ilgalaikį materialųjį turtą. Tai universiteto nupirktos knygos, kurios apskaitomos bibliotekoje kaip bibliotekos fondai. 46,10 Eur suma iš pagamintos produkcijos perkelta į kito nematerialaus turto kategoriją (elektroninės knygos). Iš ilgalaikio materialaus turto grupės pergrupavima 102 778,34 Eur suma ilgalaikio turto, pripažinto nereikalingu, netinkamu naudoti, kuri nuspręsta parduoti aukcione. Kitą sumą sudaro pergrupavimai tarp atsargų kategorijų.

2011 m. priėmus LRV nutarimą dėl valstybės turto investavimo, nepriklausomi turto vertintojai įvertino ir atsargas. Šiuo metu apskaitoje yra atsargų, kurių nuvertėjimo suma 51 544,37 Eur. Didžiąją dalį sudaro universiteto išleistos knygos, skirtos pardavimui ir iki 2019-03-31 d. neparduotos.

Ūkinis inventorių, kuris atiduotas naudoti, numeruoti blankai apskaitomi nebalansinėse sąskaitose. Universitetas nebalansinėse sąskaitose atsargas ir ūkinį inventorių apskaito kiekiu ir vertine išraiškomis. Ūkinio inventoriaus vertė 2019-03-31 – 4 591 049,02 Eur (2018-12-31)

4 639 031,65 Eur), numeruotų blankų – 9 354,96 Eur (2018-12-31 – 9 329,56 Eur). Ūkinio inventoriaus, apskaitomo nebalansinėse sąskaitose didžiąją dalį sudaro baldai iki 500 Eur – 2 058 333,69 Eur (2018-12-31 – 2 105 638,15 Eur) ir smulki laboratorinė įranga – 1 425 606,48 Eur (2018-12-31 – 1 414 346,15 Eur).

#### **5. Pastaba. Išankstiniai apmokėjimai.**

Išankstiniai apmokėjimai ataskaitinio laikotarpio pabaigoje buvo 88 937,07 Eur, (2018-12-31 d. – 68 104,81 Eur).

Leidiniams išleisti buvo sumokėtas 19 279,90 Eur. avansas, likusią dalį sudaro avansiniai mokėjimai už prekes, paslaugas ir trumpalaikiai sutarčių vykdymo garantiniai mokėjimai.

#### **6. Pastaba. Gautinos sumos.**

Per vienus metus gautinų sumų likutis 2019-03-31 buvo 5 883 368,15 Eur (2018-12-31 – 3 989 537,33 Eur). Per ataskaitinį laikotarpį gautinų sumų padidėjo 1 893 830,82 Eur.

Suteiktų ilgalaikių paskolų (informacija apie skolos atsiradimo priežastis pateikta prie pastabos Nr. 3) einamųjų metų dalies likutis 2019-03-31 sudaro 2 710,07 Eur.

Gautinos sumos už turto naudojimą, parduotas prekes, turta, paslaugas sudaro 919 859,59 Eur sumą (2018-12-31 – 768 837,77 Eur). Jas sudaro gautinos sumos:

- už studijas – 297 259,43 Eur (2018-12-31 – 88 160,75Eur);
- už mokslo tyrimo darbus – 319 563,32 Eur (2018-12-31 – 367 799,31 Eur);
- už parduotas prekes – 40 881,96 Eur (2018-12-31 – 22 520,74 Eur);
- už turto nuomą – 9 692,36 Eur (2018-12-31 – 9 047,83 Eur);
- už pragyvenimą bendrabučiuose – 67 434,08 Eur (2018-12-31 – 64 839,76 Eur);
- už kitas įvairias paslaugas – 185 028,44 Eur (2018-12-31 – 216 469,38 Eur).

Sukauptos gautinos sumos sudaro 4 939 766,84 Eur (2018-12-31 – 3 261 843,01 Eur). Sukauptas gautinas sumas iš biudžeto sudaro 4 242 416,51 Eur (2018 metais – 2 686 300,00 Eur). Tai sukauptos atostoginių išmokos (už nepanaudotas kasmetinių atostogų dienas) ir socialinio draudimo įmokos, taip pat priskaitytas darbo užmokestis ir socialinis draudimas už 2019 m. kovo mėn. Kitą sumą sudaro kovo mėn. sąnaudos, kurios patirtos iš finansavimo sumų.

Kitos gautinos sumos sudaro 200 692,84 Eur (2018-12-31 – 144 239,91 Eur). Jas sudaro gautinos sumos:

- iš atskaitingų asmenų – 76 890,19 Eur (2018-12-31 – 18 664,10 Eur);
- iš darbuotojų – 2 205,05 Eur (2018-12-31 - 8 264,76 Eur);
- kompensacinis atlyginimas pagal LR autorių teisių ir gretutinių teisių įstatymą – 10,13 Eur (2018-12-31 – 1 048,48 Eur);

- už padarytą žalą – 58 328,28 Eur;
- kitos įvairios gautinos sumos – 63 259,19 Eur (2018-12-31 – 57 934,29 Eur).

Gautinų sumų nuvertėjimas ataskaitinio laikotarpio pabaigoje 188 105,62 Eur. Nuvertėjimas paskaičiuotas nustačius pradelstus mokėjimo terminus už universiteto padalinių suteiktas paslaugas, turto naudojimą, už laiku neatlygintą žalą, padarytą universitetui.

Gautinas finansavimo sumas sudaro 8 444,43 Eur. Tai kovo mėn. pabaigoje Valstybės išdui pateikta paraiška finansavimui gauti.

#### **7. Pastaba. Trumpalaikės investicijos.**

Universitetas turi banke terminuotą indelį 999 999,00 Eur, padėtą trumpesniam nei einamųjų metų laikotarpiui.

#### **8. Pastaba. Pinigai ir pinigų ekvivalentai.**

Pinigus sudaro pinigai gauti iš valstybės biudžeto, užsienio šalių, Europos Sąjungos ir kitų šaltinių eurais ir kita valiuta. Vilniaus Gedimino technikos universiteto bankų sąskaitose 2019-03-31 buvo 8 641 150,55 Eur (2018-12-31 - 8 521 691,90 Eur).

#### **9. Pastaba. Finansavimo sumos.**

Universiteto finansavimo sumos pagal šaltinius, tikslinę paskirtį ir jų pokyčius per ataskaitinį laikotarpį pateikta priede Nr. 4.

Universiteto finansavimo sumas sudaro valstybės asignavimai, Europos sąjungos, tarptautinių organizacijų ir finansavimas iš kitų šaltinių. Per 2019 m. 1-ą ketvirtį gauto finansavimo suma pinigais – 6 053 571,13 Eur. Didžiausią gautų asignavimų dalis yra valstybės asignavimai programoms finansuoti – 5 044 587,14 Eur. Kita valstybės biudžeto asignavimų dalis - gautas finansavimas projektams, sutartims su LR švietimo ir mokslo ministerija, Lietuvos mokslo taryba ir pan. vykdyti.

Finansavimą iš Europos Sąjungos, užsienio valstybių ir tarptautinių organizacijų pinigais sudaro:

- finansavimas iš Europos Sąjungos, užsienio organizacijų ir projektų partnerių - 381 463,15 Eur
- finansavimas iš Europos sąjungos per Lietuvos institucijas – 437 381,88 Eur.

Gauto finansavimo iš kitų šaltinių 11 392,63 Eur sumą sudaro gauta parama pinigais. 2 081,18 Eur suma yra ne iš viešojo sektoriaus subjektų nemokamai gautas turtas.

Universitetas per ataskaitinį laikotarpį perdavė 968 595,08 Eur finansavimo viešojo sektoriaus subjektams ir 156 402,35 Eur sumą ne viešojo sektoriaus subjektams. Vadovaujantis LR

Vyriausybės 2019 m. sausio 9 d. nutarimu Nr. 8 „Dėl valstybės turto investavimo ir viešosios įstaigos Vilniaus Gedimino technikos universiteto savininko kapitalo didinimo“ perduota LR Švietimo, mokslo ir sporto ministerijai investuotų pastatų likutinė vertė 954 675,23 Eur. 156 402,35 Eur sumą atvaizdavome kaip finansavimo sąnaudas. Per ataskaitinį laikotarpį universitetas grąžino 71 617,94 Eur asignavimų, iš kurių 27 599,94 Eur sumą LR Finansų ministerijai, kuriuos galėsime panaudoti vėlesniais laikotarpiais iki metų pabaigos.

Finansavimo sumų likutis laikotarpio pabaigai 32 072 728,19 Eur.

#### **10. Pastaba. Ilgalaikiai finansiniai įsipareigojimai.**

Ilgalaikius finansinius įsipareigojimus sudaro paskola, gauta iš UAB „Viešųjų investicijų plėtros agentūros“ bendrabučių atnaujinimui (modernizavimui). Ilgalaikių įsipareigojimų likutis 2019-03-31 d. – 2 757 952,27 Eur. Pagal pasirašytą paskolos sutartį paskolos grąžinimas pradėtas 2016 m. pirmą ketvirtį (einamųjų metų grąžintina suma atvaizduota prie trumpalaikių įsipareigojimų). Paskola bus grąžinama dalinėmis mėnesinėmis įmokomis iki 2034 m. birželio mėnesio.

#### **11. Pastaba. Trumpalaikiai įsipareigojimai.**

Trumpalaikiai įsipareigojimai 2019-03-31 sudarė 7 274 063,68 Eur sumą (2018-12-31 – 5 196 098,97 Eur).

2016 m. pradėjome mokėti ilgalaikę paskolą pagal bendrabučių atnaujinimo (modernizavimo) programą. Einamųjų metų skolos likutis 2019-03-31 sudarė 156 506,13 Eur.

Laikotarpio pabaigoje liko neišmokėta 40 661,45 Eur (2018-12-31 – 32 902,77 Eur) suma stipendijų studentams.

Tiekėjams mokėtinų sumų likutis laikotarpio pabaigoje 387 314,22 Eur (2018-12-31 – 451 059,92 Eur). Mokėtinų sumos tiekėjams:

Aprašymas	2019-03-31	2018-12-31
už šildymą (karštą vandenį)	96 451,37	121 574,63
už elektros energiją	57 166,59	60 444,90
už vandentiekį ir kanalizaciją	13 795,21	15 036,55
už bendrabučių administravimą	35 786,17	34 727,00
už patalpų valymą ir apsaugą	29 853,64	51 445,31
už programinę įrangą ir licencijas	4 492,05	59 432,35
už laboratorinę įrangą	3 490,85	38 496,15
už kompiuterius ir kitą ilgalaikį materialų turtą	9 522,57	23 399,46
už spaudinius	5 015,13	-

Aprašymas	2019-03-31	2018-12-31
už kūrą automobiliams	4 500,44	3 570,09
už statybos darbus	14 932,05	-
už subrangos darbus		1 293,04
už signalizacijos įrengimą ir apsaugos paslaugas	24 772,07	
už kitas įvairias prekes ir paslaugas	87 536,08	41 640,44

Su darbo santykiais susiję įsipareigojimai ataskaitinio laikotarpio pabaigai sudarė 1 910 204,65 Eur (2018-12-31 – 8 856,67 Eur). Tai įsiskolinimas už kovo mėn. priskaičiuotą darbo užmokestį, gyventojų pajamų mokestį ir socialinio draudimo įmokos.

Sukauptų mokėtinų sumų laikotarpio pabaigai 3 492 872,34 Eur (2018-12-31– 3 630 510,29 Eur) suma. Tai mokėtinos atostoginių išmokos (už nepanaudotas kasmetinių atostogų dienas) ir socialinio draudimo įmokos.

Kitus trumpalaikius įsipareigojimus 1 286 504,89 Eur (2018-12-31 – 908 405,31 Eur) sudaro gauti išankstiniai mokėjimai už paslaugas, kurios bus suteiktos vėliau, mokėtini mokesčiai (PVM už kovo mėnesį) ir sukauptos ateinančių laikotarpių pajamos.

## **12. Pastaba. Finansavimo pajamos.**

2019 m. I-ame ketvirtyje finansavimo pajamos buvo 8 495 287,40 Eur. Tame skaičiuje finansavimo pajamos iš valstybės biudžeto asignavimų lėšų 6 846 234,73 Eur, finansavimo pajamos gautos iš Europos Sąjungos, užsienio valstybių ir tarptautinių organizacijų 1 613 919,46 Eur, iš kitų finansavimo šaltinių – 35 378,12 Eur. I-ame ketvirtyje buvo patikslintos iš savivaldybių biudžetų vykdomų projektų išlaidos. Atstatyta 2018 m. 4 ketvirtį patirtų sąnaudų -244,91 Eur suma.

## **13. Pastaba. Pagrindinės veiklos kitos pajamos.**

Pagrindinės veiklos kitos pajamos per 2019 m. I-ą ketvirtį sudarė 1 744 521,31 Eur (2018 metų I-ą ketvirtį – 2 057 379,50 Eur), iš jų:

- pajamos už studijas – 1 040 700,12 Eur (2018 metų I-ą ketvirtį – 1 111 575,17 Eur);
- pajamos už mokslo tyrimo darbus – 483 512,40 Eur (2018 metų I-ą ketvirtį – 763 382,53 Eur);
- pajamos už meninių įgūdžių ugdymą – 11 776,73 Eur (2018 metų I-ą ketvirtį – 20 547,61 Eur);
- pajamos už kvalifikacijos kėlimą ir VGTU konferencijų organizavimą – 76 142,33 Eur (2018 metų I-ą ketvirtį – 50 155,57 Eur);
- kitos įvairios pajamos – 132 389,73 Eur (2018 metų I-ą ketvirtį – 111 718,62 Eur).

#### 14. Pastaba. Pagrindinės veiklos sąnaudos.

Pagrindinės veiklos sąnaudos per 2019 m. I-ą ketvirtį sudarė 10 286 746,47 Eur (2018 I-ą ketvirtį – 9 198 298,69 Eur), iš jų:

Aprašymas	2019-03-31	2018-03-31
Darbo užmokesčio ir socialinio draudimo sąnaudos:		
darbo užmokesčio sąnaudos	6 620 272,01	4 624 595,82
socialinio draudimo sąnaudos	144 750,68	1 474 596,90
Amortizacijos ir nusidėvėjimo sąnaudos:		
nematerialiojo turto amortizacijos sąnaudos	63 331,11	36 414,50
materialiojo turto nusidėvėjimo sąnaudos	696 243,86	720 296,51
Komunalinių paslaugų ir ryšių sąnaudos:		
šildymo sąnaudos	252 202,43	252 567,16
elektros sąnaudos	127 495,88	96 972,48
ryšių sąnaudos	5 181,08	5 613,02
kitos komunalinių paslaugų sąnaudos	7 076,86	11 115,53
Komandiruočių sąnaudos	170 339,35	139 129,86
Transporto sąnaudos	48 812,01	45 810,10
Kvalifikacijos kėlimo	8 108,50	4 721,50
Paprastojo remonto ir eksploatavimo sąnaudos	35 737,17	34 392,38
Nuvertėjimo ir nurašytų sumų sąnaudos:		
ilgalaikio turto nurašymo sąnaudos	46 702,21	29 275,62
gautinų sumų nurašymo sąnaudos	-	43 444,59
Sunaudotų ir parduotų atsargų sąnaudos	297 280,06	235 770,54
Stipendijų, socialinių išmokų sąnaudos	884 737,88	693 584,03
Kitų subjektų finansavimo sąnaudos	156 402,35	4 169,08
Pridėtinės vertės mokesčio sąnaudos	96 796,25	155 485,74
Autorinių atlyginimų sąnaudos	4 454,10	5 812,40
Kitos pagrindinės veiklos sąnaudos:		
patalpų priežiūros ir valymo sąnaudos	92 011,91	85 376,18
signalizacijos įrengimo ir apsaugos paslaugų sąnaudos	72 634,32	63 526,78
kitos įvairios pagrindinės veiklos sąnaudos	456 176,45	435 627,97
Iš viso:	10 286 746,47	9 198 298,69

Vadovaujantis Lietuvos Respublikos Seimo 2016 m. gruodžio 13 d. nutarimu Nr. XIII-82, Lietuvos Respublikos švietimo, mokslo ir sporto ministerijos ministro įsakymu, padidintas darbo užmokestis dėstytojų, mokslo ir kitų tyrėjų. Dėl šios padidėjo I-o ketvirčio darbo užmokesčio sąnaudos.

#### 15. Pastaba. Kitos veiklos pajamos.

Kitos veiklos pajamos per 2019 m. I-ą ketvirtį sudarė 431 668,70 Eur (2018 metų I-ą ketvirtį – 420 353,55 Eur), iš jų:

Aprašymas	2019-03-31	2018-03-31
Nuomos pajamos	35 174,44	29 552,95
Apgyvandinimo bendrabučiuose pajamos	314 516,49	307 662,37
Leidimų ir kitų dokumentų išdavimo pajamos	689,00	364,00
Atsargų pardavimo pajamos	15 567,22	17 522,58
Kitos įvairios kitos veiklos pajamos	65 721,55	65 251,65

#### 16. Pastaba. Kitos veiklos sąnaudos.

Kitos veiklos sąnaudos per 2019 m. I-ą ketvirtį 292 335,30 Eur (2018 metų I-ą ketvirtį 330 176,37 Eur), iš jų:

Aprašymas	2019-03-31	2018-03-31
Darbo užmokesčio ir socialinio draudimo sąnaudos:		
darbo užmokesčio sąnaudos	49 218,49	36 896,10
socialinio draudimo sąnaudos	1 067,57	11 372,98
Komunalinių paslaugų ir ryšių sąnaudos:		
šildymo sąnaudos	27 922,06	89 731,91
elektros sąnaudos	28 062,73	41 353,39
vandentiekio, kanalizacijos ir kt. komunalinių paslaugų sąnaudos	18 379,63	20 680,03
Paprastojo remonto ir eksploatavimo sąnaudos	1 692,62	11 747,58
Bendrabučių administravimo sąnaudos	88 726,05	
Kitos įvairios kitos veiklos sąnaudos	77 266,15	118 394,38

#### 17. Pastaba. Finansinės ir investicinės veiklos rezultatas.

Finansinės ir investicinės veiklos pajamos ir sąnaudos pateiktos priede Nr. 5.

Finansinės ir investicinės veiklos rezultatas per ataskaitinį laikotarpį (deficitas) – -10 332,21 Eur (2018 metų I-ą ketvirtį – -14 139,00 Eur deficitas).

Pajamų dalyje atvaizduota suma 4 007,41 Eur, kurią sudaro baudų ir delspinigių pajamos – 1 342,54 Eur ir pelnas dėl valiutos kurso pasikeitimo.

Finansinės ir investicinės veiklos sąnaudos ataskaitinį laikotarpį sudarė 14 339,62 Eur, kurias sudarė:

- nuostolis dėl valiutos kurso pasikeitimo 137,71 Eur,
- palūkanų sąnaudos, kurios sumokėtos UAB „Viešųjų investicijų plėtros agentūra“ už paskolą skirtą bendrabučių renovacijai (modernizavimui) 14 141,99 Eur,
- baudų ir delspinigių sąnaudos 59,92 Eur.

#### 18. Pastaba. Grynasis perviršis ar deficitas.

Vilniaus Gedimino technikos universiteto ataskaitinio laikotarpio veiklos rezultatų ataskaitoje nurodytas perviršis 82 063,43 Eur. Investavus nekilnojamą turtą ir didinant dalininko kapitalą 4 026 224,77 Eur suma buvo apskaityta sukauptame einamųjų metų perviršyje ar deficite. Todėl šia suma skiriasi Veiklos rezultatų ataskaitos Ir Finansinės būklės ataskaitos galutinis rezultatas.

**19. Pastaba. Apskaitinių įverčių keitimo priežastys ir jų poveikis tarpinio ataskaitinio laikotarpio ir vėlesnių ataskaitinių laikotarpių rezultatams.**

Apskaitiniai įverčiai per ataskaitinį laikotarpį keičiami nebuvo.

**20. Pastaba. Neapibrėžtieji įsipareigojimas.**

Neapibrėžtųjų įsipareigojimų ir neapibrėžtojo turto nėra.

**21. Pastaba. Reikšmingi įvykiai po paskutinės ataskaitinio laikotarpio dienos.**

Reikšmingų po ataskaitinių įvykių, kurie turėtų įtakos Universiteto veiklai, nebuvo.

**PRIEDAI:**


1. Nematerialiojo turto balansinės vertės pasikeitimas per ataskaitinį laikotarpį (13-ojo VSAFAS „Nematerialusis turtas“ 1 priedas).
2. Ilgalaikio materialiojo turto balansinės vertės pasikeitimas per ataskaitinį laikotarpį (12-ojo VSAFAS „Ilgalaikis materialusis turtas“ 1 priedas).
3. Atsargų vertės pasikeitimas per ataskaitinį laikotarpį (8-ojo VSAFAS „Atsargos“ 1 priedas).
4. Finansavimo sumos pagal šaltinį, tikslinę paskirtį ir jų pokyčius per ataskaitinį laikotarpį (20-ojo VSAFAS „Finansavimo sumos“ 4 priedas).
5. Finansinės ir investicinės veiklos pajamos ir sąnaudos (6-ojo VSAFAS „Finansinių ataskaitų aiškinamasis raštas“ 4 priedas).

Rektorius



Alfonsas Daniūnas

Finansų direkcijos direktorius



Romualdas Česnavičius

Elena Bendaravičienė, 8(5) 237 05 65, elena.bendaraviciene@vgtu.lt



Vilniaus Gedimino technikos universitetas, 111950243, Saulėtekio al. 11, Vilnius

2019 m. I-o ketvirčio finansinių ataskaitų rinkinio priedas Nr. 1

NEMATERIALIOJO TURTO BALANSINĖS VERTĖS PASIKEITIMAS PER ATASKAITINĮ LAIKOTARPĮ\*

Eil. Nr.	Straipsniai	Pietros darbai	Programinė įranga ir jos licencijos	Kitas nematerialusis turtas				Nebaigti projektai ir išankstiniai apmokėjimai		Iš viso
				patentai ir kitos licencijos (išskyrus nurodytus 4 stulpelyje)	literatūros, mokslo ir meno kūriniai	kitas nematerialusis turtas	nebaigti projektai	išankstiniai apmokėjimai		
1	2	3	4	5	6	7	8	9	10	11
1.	Išėjimo ar pasigaminimo savikaina ataskaitinio laikotarpio pradžioje		1.532.954,06	133.683,96	759.512,28					2.426.150,30
2.	Išėjimai per ataskaitinį laikotarpį		13.572,69	961,00	385,02	907,50				15.826,21
2.1.	pirkto turto įsigijimo savikaina		13.572,69	961,00	385,02	907,50				15.826,21
2.2.	neatlygintinai gauto turto įsigijimo savikaina									0,00
3.	Parduoto, perduoto ir nurašyto turto suma per ataskaitinį laikotarpį		4.586,21							4.586,21
3.1.	parduoto									
3.2.	perduoto									
3.3.	nurašyto		4.586,21							4.586,21
4.	Pergrupavimai (+/-)		490,00		46,10					536,10
5.	Išėjimo ar pasigaminimo savikaina ataskaitinio laikotarpio pabaigoje (1+2-3+/-4)		1.542.430,54	134.644,96	759.943,40	907,50				2.437.926,40
6.	Suakaupta amortizacijos suma ataskaitinio laikotarpio pradžioje	X	1.347.472,68	118.884,93	457.001,58					1.923.359,19
7.	Neatlygintinai gauto turto suakaupta amortizacijos suma**	X					X	X		
8.	Apskaičiuota amortizacijos suma per ataskaitinį laikotarpį	X	52.815,98	3.790,33	6.724,80		X	X		63.331,11

Eil. Nr.	Straipsniai	Pietros darbai	Programinė įranga ir jos licencijos	Kitas nematerialusis turtas				Nebaigti projektai ir išankstiniai apmokėjimai		Prestižas	Iš viso
				patentai ir kitos licencijos (išskyrus literatūros, mokslo ir meno kūriniai ir meno kūriniai stulpelyje)	literatūros, mokslo ir meno kūriniai	kitas nematerialusis turtas	nebaigti projektai	išankstiniai apmokėjimai			
1	2	3	4	5	6	7	8	9	10	11	
9.	Suakaupta parduoto, perduoto ir nurašyto turto amortizacijos suma	X	4.586,21				X	X		4.586,21	
9.1.	parduoto	X					X	X			
9.2.	perduoto	X					X	X			
9.3.	nurašyto	X	4.586,21				X	X		4.586,21	
10.	Pergrupavimai (+/-)	X					X	X			
11.	Suakaupta amortizacijos suma ataskaitinio laikotarpio pabaigoje (6+7+8-9+/-10)	X	1.395.702,45	122.675,26		463.726,38	X	X		1.982.104,09	
12.	Nuvertėjimo suma ataskaitinio laikotarpio pradžioje					277.597,65				277.597,65	
13.	Neatlygintinai gauto turto suakaupta nuvertėjimo suma**										
14.	Apskačiuota nuvertėjimo suma per ataskaitinį laikotarpį										
15.	Panaikinta nuvertėjimo suma per ataskaitinį laikotarpį										
16.	Suakaupta parduoto, perduoto ir nurašyto turto nuvertėjimo suma										
16.1.	parduoto										
16.2.	perduoto										
16.3.	nurašyto										
17.	Pergrupavimai (+/-)										
18.	Nuvertėjimo suma ataskaitinio laikotarpio pabaigoje (12+13+14-15-16+/-17)					277.597,65				277.597,65	
19.	Nematerialiojo turto likutinė vertė ataskaitinio laikotarpio pabaigoje (5-11-18)		146.728,09	11.969,70		18.619,37		907,50		178.224,66	
20.	Nematerialiojo turto likutinė vertė ataskaitinio laikotarpio pradžioje (1-6-12)		185.481,38	14.799,03		24.913,05				225.193,46	

\* – Pažymėti ataskaitos laukai nepildomi.

\*\* – Kito subjekto suakaupta turto amortizacijos arba nuvertėjimo suma iki perdavimo.

Vilniaus Gedimino technikos universitetas, 111950243, Saulėtekio al. 11, Vilnius  
2019 m. I-o kvartalo finansinių ataskaitų rinkinio priedas Nr. 2

ILGALAIKIO MATERIALIOJO TURTO BALANSINĖS VERTĖS PASIKEITIMAS PER ATASKAITINĮ LAIKOTARPĮ\*

Eil. Nr.	Straipsniai	Žemė	Pastatai		Infrastruktūros ir kiti statiniai	Nekilnojamosios kultūros vertybės	Mašinos ir įrenginiai	Transporto priemonės	Kilnojamosios kultūros vertybės	Baldai ir biuro įranga	Kitas ilgalaikis materialusis turtas		Nebaigta statyba	Išankstiniai apmokėjimai	Iš viso
			Gyvenamieji	Kiti pastatai							Kitos vertybės	Kitas ilgalaikis materialusis turtas			
1	2	3	4	5	6	7	8	9	10	11	12	13	14	15	16
1.	Išsigijimo ar pasigaminimo savikaina ataskaitinio laikotarpio pradžioje		8.302.163,79	36.344.167,73	1.260.841,94	805.486,27	18.206.502,39	4.270.601,28	144.810,01	7.085.615,14		2.794.949,06	475.397,36	5.832,20	79.696.367,17
2.	Išgijimai per ataskaitinį laikotarpį (2.1+2.2)		0,00	0,00	910,73	0,00	37.085,91	0,00	0,00	44.140,04		9.113,77	3.000,00	27.444,38	121.694,83
2.1.	pirkto turto įsigijimo savikaina				910,73		37.085,91			41.285,65		7.432,59	3.000,00	27.444,38	117.159,26
2.2.	neatlyginamai gauto turto įsigijimo savikaina									2.854,39		1.681,18			4.535,57
3.	Parduoto, perduoto ir nurašyto turto suma per ataskaitinį laikotarpį (3.1+3.2+3.3)			84.631,89	260,66		653,96	0,00		961,54		6.911,14		0,00	93.419,19
3.1.	parduoto														0,00
3.2.	perduoto				260,66		653,96			961,54		6.911,14			93.419,19
3.3.	nurašyto			84.631,89			-49.200,43	18.889,50		-23.923,31		5.525,05		-25.770,48	-74.479,67
4.	Pergrupavimai (+/-)														
5.	Išsigijimo ar pasigaminimo savikaina ataskaitinio laikotarpio pabaigoje (1+2-3+4)		8.302.163,79	36.259.535,84	1.261.492,01	805.486,27	18.193.733,91	4.289.490,78	144.810,01	7.104.870,33		2.802.676,74	478.397,36	7.506,10	79.650.163,14
6.	Sukaupta nusidėvėjimo suma ataskaitinio laikotarpio pradžioje	X	1.373.011,12	5.741.283,33	892.693,30		15.464.540,87	3.012.538,88		6.021.969,86	X	287.816,49	X	X	32.793.853,85
7.	Neatlyginamai gauto turto sukaupta nusidėvėjimo suma**	X									X		X	X	0,00
8.	Apskaičiuota nusidėvėjimo suma per ataskaitinį laikotarpį	X	27.105,69	104.756,52	7.304,26		381.080,23	79.266,06		96.820,83	X	3.400,87	X	X	699.734,46
9.	Sukaupta perduoto, perduoto ir nurašyto turto nusidėvėjimo suma (9.1+9.2+9.3)	X	0,00	44.424,52	143,23		653,96	0,00		961,54	X	480,17	X	X	46.663,42
9.1.	perduoto	X									X		X	X	0,00
9.2.	perduoto	X									X		X	X	
9.3.	nurašyto	X		44.424,52	143,23		653,96			961,54	X	480,17	X	X	46.663,42
10.	Pergrupavimai (+/-)	X					-69.102,59			-34.474,43	X		X	X	-103.577,02
11.	Sukaupta nusidėvėjimo suma ataskaitinio laikotarpio pabaigoje (6+7+8-9+/-10)	X	1.400.116,81	5.801.615,33	899.854,33		15.775.864,55	3.091.804,94		6.083.354,72	X	290.737,19	X	X	33.343.347,87

Eil. Nr.	Straipsniai	Žemė	Pastatai		Infrastruktūros ir kiti statiniai	Nekilnojamosios kultūros vertybės	Mašinos ir įrenginiai	Transporto priemonės	Kilnojamosios kultūros vertybės	Baldai ir biuro įranga	Kitas ilgalaikis materialusis turtas			Išankstiniai apmokejimai	Iš viso
			Gyvenamieji	Kiti pastatai							Kitos vertybės	Kitas ilgalaikis materialusis turtas	Nebaigta statyba		
1	2	3	4	5	6	7	8	9	10	11	12	13	14	15	16
12.	Nuvertėjimo suma ataskaitinio laikotarpio pradžioje	X	4.784,97	1.382.995,34	8.563,83		13.302,12			14.233,86	X	573.318,15			1.997.198,27
13.	Neatlyginimai gauto turto sukaupta nuvertėjimo suma**	X									X				
14.	Apskaičiuota nuvertėjimo suma per ataskaitinį laikotarpį	X									X				
15.	Panaikinta nuvertėjimo suma per ataskaitinį laikotarpį	X									X				
16.	Sukaupta perduoto, perduoto ir nurašyto turto nuvertėjimo suma (16.1+16.2+16.3)	X									X	53,56			53,56
16.1.	perduoto	X									X				0,00
16.2.	perduoto	X									X				0,00
16.3.	nurašyto	X									X	53,56			53,56
17.	Pergrupavimai (+/-)	X					-207,46				X				-207,46
18.	Nuvertėjimo suma ataskaitinio laikotarpio pabaigoje (12+13+14-15-16+17)	X	4.784,97	1.382.995,34	8.563,83		13.094,66			14.233,86	X	573.264,59			1.996.937,25
19.	Tikroji vertė ataskaitinio laikotarpio pradžioje***		X	X	X		X	X		X		X	X	X	7.336.565,92
20.	Neatlyginimai gauto turto iš kito subjekto sukauptos tikrosios vertės pokytis***														
21.	Tikrosios vertės pasikeitimo per ataskaitinį laikotarpį suma (+/-)***		X	X	X		X	X		X		X	X	X	7.336.565,92
22.	Perduoto, perduoto ir nurašyto turto tikrosios vertės suma (22.1+22.2+22.3)***		X	X	X		X	X		X		X	X	X	
22.1.	perduoto***		X	X	X		X	X		X		X	X	X	
22.2.	perduoto***		X	X	X		X	X		X		X	X	X	
22.3.	nurašyto***		X	X	X		X	X		X		X	X	X	
23.	Pergrupavimai (+/-)***		X	X	X		X	X		X		X	X	X	
24.	Tikroji vertė ataskaitinio laikotarpio pabaigoje (19+20+/-21-22+/-23)***		X	X	X		X	X		X		X	X	X	7.336.565,92
25.	Ilgalaikio materialiojo turto likutinė vertė ataskaitinio laikotarpio pabaigoje (5-11-18+24)		6.897.262,01	29.074.925,17	353.073,85	8.142.052,19	2.404.774,70	1.197.685,84	144.810,01	1.007.281,75		1.938.674,96	478.397,36	7.506,10	51.646.443,94
26.	Ilgalaikio materialiojo turto likutinė vertė ataskaitinio laikotarpio pradžioje (1-6-12+19)		6.924.367,70	29.219.889,06	359.584,81	8.142.052,19	2.728.659,40	1.258.062,40	144.810,01	1.049.411,42		1.933.814,42	475.397,36	5.832,20	52.241.880,97

\* - Pažymėti ataskaitos laukai nepildomi.

\*\* - Kito subjekto sukaupta turto nuvertėjimo arba nuvertėjimo suma iki perdavimo.

\*\*\* - Pažymėtos eilutės parodo skirtingas tarp ilgalaikio materialiojo turto tikrosios vertės ir įsigijimo savikamos.

Vilniaus Gedimino technikos universitetas, 11950243, Saulėtekio al. 11, Vilnius

2019 m. I-o ketvirčio finansinių ataskaitų rinkinio priedas Nr. 3

**ATSARGŲ VERTĖS PASIKEITIMAS PER ATASKAITINĮ LAIKOTARPĮ\***

Eil. Nr.	Straipsniai	3	4	5		6	7		8	9	10
				nebaigta gaminti produkcija	nebaigtos vykdyti sutartys		pagaminta produkcija	atsargos, skirtos parduoti			
1	2	3	4	5	6	7	8	9	10		
1.	Atsargų įsigijimo vertė ataskaitinio laikotarpio pradžioje		840.022,02	27.845,35		139.266,61		162.924,28		1.170.058,26	
2.	Įsigyta atsargų per ataskaitinį laikotarpį (2.1+2.2)		227.190,39	8.077,63						235.268,02	
2.1.	įsigyto turto įsigijimo savikaina		226.790,39	8.077,63						234.868,02	
2.2.	nemokamai gautų atsargų įsigijimo savikaina		400,00							400,00	
3.	Atsargų sumažėjimas per ataskaitinį laikotarpį (3.1+3.2+3.3+3.4)		293.657,79	1.350,33		16.668,08	892,45	145.952,04	892,45	458.520,69	
3.1.	Parduota		2.467,71								
3.2.	Perleista (paskirstyta)		595,00			9.159,45	892,45	145.952,04		158.471,65	
3.3.	Snaudota veikloje		290.595,08	1.350,33		7.403,80				699,83	
3.4.	Kiti nurašymai									299.349,21	
4.	Pergrupavimai (+/-)		-9.024,20	-11.693,23		8.021,30	892,45	102.778,34		90.974,66	
5.	Atsargų įsigijimo vertė ataskaitinio laikotarpio pabaigoje (1+2-3+/-4)		764.530,42	22.879,42		130.619,83		119.750,58		1.037.780,25	
6.	Atsargų nuvertėjimas ataskaitinio laikotarpio pradžioje		52.075,56					162.924,28		214.999,84	
7.	Nemokamai arba už simbolinį atlygį gautų atsargų sukaupta nuvertėjimo suma (iki perdavimo)										
8.	Atsargų nuvertėjimas per ataskaitinį laikotarpį										
9.	Atsargų nuvertėjimo atkūrimo per ataskaitinį laikotarpį suma										
10.	Per ataskaitinį laikotarpį parduotų, perleistų (paskirstytų), sunaudotų ir nurašytų atsargų nuvertėjimas (10.1+10.2+10.3+10.4)		531,19					145.952,04		146.483,23	
10.1.	Parduota							145.952,04			
10.2.	Perleista (paskirstyta)										
10.3.	Snaudota veikloje		531,19							531,19	
10.4.	Kiti nurašymai									0,00	
11.	Nuvertėjimo pergrupavimai (+/-)							102.778,34		102.778,34	
12.	Atsargų nuvertėjimas ataskaitinio laikotarpio pabaigoje (6+7+8-9-10+/-11)		51.544,37					119.750,58		171.294,95	
13.	Atsargų balansinė vertė ataskaitinio laikotarpio pabaigoje (5-12)		712.986,05	22.879,42		130.619,83		0,00		866.485,30	
14.	Atsargų balansinė vertė ataskaitinio laikotarpio pradžioje (1-6)		787.946,46	27.845,35		139.266,61		0,00		955.058,42	

\*Reikšmingos sumos turi būti detalizuojamos aiškinamojo rašto tekste.

**FINANSAVIMO SUMOS PAGAL ŠALTIŲ, TIKSLINĘ PASKIRIŲ IR JŲ POKYČIAI PER ATASKAITINIŲ LAIKOTARPIŲ**

EIL. Nr.	Finansavimo sumos	Per ataskaitinį laikotarpį										Finansavimo sumų likutis ataskaitinio laikotarpio pabaigoje
		3	4	5	6	7	8	9	10	11	12	
1.	Iš valstybės biudžeto (išskyrus valstybės biudžeto asignavimų dalį, gautą iš Europos Sąjungos, užsienio valstybių ir tarptautinių organizacijų):	20.430.905,19	5.225.674,82	-7.991,98	0,00	954.675,23	0,00	5.290.118,22	0,00	327.737,64	8.444,43	19.379.501,37
1.1.	nepingūniam turui įsigyti	20.226.492,54	20.094,38	52.532,48	0,00	954.675,23	0,00	229.276,15	0,00	327.737,64	2.120,53	19.117.288,55
1.2.	kitoms išlaidoms kompensuoti	704.412,65	5.205.580,44	-60.524,46	0,00	0,00	0,00	5.060.842,07	0,00	0,00	6.523,90	362.212,82
2.	Iš savivaldybės biudžeto (išskyrus savivaldybės biudžeto asignavimų dalį, gautą iš Europos Sąjungos, užsienio valstybių ir tarptautinių organizacijų):	4.955,09	0,00	0,00	0,00	0,00	0,00	-244,91	0,00	0,00	0,00	5.200,00
2.1.	nepingūniam turui įsigyti	4.955,09	0,00	-5.200,00	0,00	0,00	0,00	-244,91	0,00	0,00	0,00	0,00
2.2.	kitoms išlaidoms kompensuoti	0,00	0,00	0,00	0,00	0,00	0,00	0,00	0,00	0,00	0,00	5.200,00
3.	Iš Europos Sąjungos, užsienio valstybių ir tarptautinių organizacijų (finansavimo sumų dalis, kuri gaunama iš Europos Sąjungos, neįskaitant finansavimo sumų iš valstybės ar savivaldybės biudžetų ES projektams finansuoti):	12.168.397,55	816.503,68	9.107,74	2.854,39	13.907,10	0,00	1.355.709,79	156.402,35	38.880,30	0,00	11.451.963,82
3.1.	nepingūniam turui įsigyti	8.533.171,30	87.062,13	87.062,13	2.854,39	0,00	0,00	312.303,20	0,00	0,00	0,00	8.350.784,54
3.1.2.	kitoms išlaidoms kompensuoti	5.615.226,25	816.503,68	-77.954,41	0,00	13.907,10	0,00	1.023.406,49	156.402,35	38.880,30	0,00	3.121.179,28
4.	Iš kitų šaltinių:	1.259.095,82	11.392,65	-1.157,76	2.081,18	12,75	0,00	34.378,12	0,00	0,00	0,00	1.236.063,00
4.1.	nepingūniam turui įsigyti	1.169.699,55	16.909,18	16.909,18	2.081,18	12,75	0,00	27.697,10	0,00	0,00	0,00	1.161.070,04
4.2.	kitoms išlaidoms kompensuoti	89.396,29	11.392,65	-18.024,94	0,00	0,00	0,00	7.771,02	0,00	0,00	0,00	74.992,96
5.	Iš viso finansavimo sumų:	33.863.335,65	6.055.571,13	0,00	4.935,57	968.595,08	0,00	6.660.961,29	156.402,35	71.617,94	8.444,43	32.072.738,19

\* Šioje skiltyje rodomas finansavimo sumų pergrupavimas, praėjusio ataskaitinio laikotarpio klaidų taisymas, vėlytesio kursų įtakos pinigų likučiams, susijusiems su finansavimo sumomis, finansavimo sumų dalis, pripažinta fondo finansavimo pajamomis.

Vilniaus Gedimino technikos universitetas, 111950243, Saulėtekio al. 11, Vilnius

2019 m. I-o ketvirčio finansinių ataskaitų rinkinio priedas Nr. 5

**FINANSINĖS IR INVESTICINĖS VEIKLOS PAJAMOS IR ŠAUNDAUS**

<b>Eil. Nr.</b>	<b>Straipsnio pavadinimas</b>	<b>Ataskaitinis laikotarpis</b>	<b>Praėjęs ataskaitinis laikotarpis</b>
1	2	3	4
<b>1.</b>	<b>Finansinės ir investicinės veiklos pajamos</b>	<b>4.007,41</b>	<b>4.149,17</b>
1.1.	Pelnas dėl valiutos kurso pasikeitimo	2.664,87	1.080,37
1.2.	Baudų ir delspinigių pajamos	1.342,54	3.068,80
1.3.	Palūkanų pajamos		
1.4.	Dividendai		
1.5.	Kitos finansinės ir investicinės veiklos pajamos*		
1.6.	Pervestinos finansinės ir investicinės veiklos pajamos		
<b>2.</b>	<b>Finansinės ir investicinės veiklos sąnaudos</b>	<b>14.339,62</b>	<b>18.288,17</b>
2.1.	Nuostolis dėl valiutos kurso pasikeitimo	137,71	2.299,84
2.2.	Baudų ir delspinigių sąnaudos	59,92	669,75
2.3.	Palūkanų sąnaudos	14.141,99	15.318,58
2.4.	Kitos finansinės ir investicinės veiklos sąnaudos*		
<b>3.</b>	<b>Finansinės ir investicinės veiklos rezultatas (1-2)</b>	<b>-10.332,21</b>	<b>-14.139,00</b>

\* Reikšmingos sumos turi būti detalizuojamos aiškinamojo rašto tekste.

Vilniaus Gedimino technikos universitetas, 111950243, Saulėtekio al. 11, Vilnius  
2019 m. I-o ketvirčio finansinių ataskaitų rinkinio priedas Nr. 6

INFORMACIJA APIE KONTROLIUOJAMUS, ASOCIJUOTUOSIUS IR KITUS SUBJEKTUS \*

Eil. Nr. **	Subjekto tipas ir pavadinimas	Buveinės adresas	Ataskaitinio laikotarpio pabaigoje					Pagrindinė veikla
			Valdomų akcijų (dalininko) dalis (procentais)	Investicijų dydis nominaliąja verte (Eur)	Dotacijų balansinė vertė	Grynasis ataskaitinio laikotarpio rezultatas, iš viso (Eur)	Nuosavas kapitalas arba grynasis turas, iš viso (Eur)	
1	2	3	4	5	6	7	8	9
1.1.	...		X	X	X			
2.	...		X	X	X			
2.1.	...							
3.	Kontroliuojamos viešosios įstaigos, nepriskiriamos prie viešojo sektoriaus subjektai							
3.1.	VšĮ "VGTU kokybės vadybos centras"	Trakų g. 1/26, Vilnius	100	28,96		54.812,00	164.098,00	
4.	Valstybės ir savivaldybių įmonės***		X	X				
4.1.	...		X	X				
5.	Kontroliuojamos akcinės ir uždarosios							
5.1.	...							
6.	Asocijuotieji subjektai			38.725,09		106.626,00	2.285.951,00	
6.1.	VšĮ "Saulėtekio slėnio mokslo ir technologijų parkas"	Saulėtekio al. 15, Vilnius	24	38.693,23		79.492,00	1.852.103,00	Formuoti naujas mokslo ir verslo aplinkas, kuriose sėkmingai bendradarbiautų konkurencingas mokslas, aukštųjų technologijų ir kitos su ekonomikos žinių brandinimo funkcijomis susijęs verslas
6.2.	VšĮ "Visotų informacinių technologijų parkas"	Akademijs g. 2, Vilnius	7,69	28,96		24.763,00	326.821,00	Skatinti žinių visuomenės plėtrą Lietuvos Respublikoje. Valstybės informacinių technologijų ir telekomunikacijų politikos, IT verslo, mokslo bei studijų integracijos, kuri prisidėtų prie eksporto skatinimo, šalies konkurencingumo didinimo ir žinių pagrindų plėtojamos ekonomikos.
6.3.	VšĮ "Kultūros paveldo akademija"	Dominikonų g. 15/1, Vilnius	33,33	2,90		2.371,00	107.027,00	Renkti kultūros vertybių apsaugos specialistus ir restauratorius, teikti mokomąją bazę studentams ir doktorantams. Renkti Lietuvos kultūros vertybių apsaugos specialistų, restauratorių mokymo programas, kordinuoti šią veiklą.
7.	Kiti subjektai							
7.1.	Administruojami išteklų fondai		X	X	X			
7.2.	Administruojami mokesčių fondai		X	X	X			
7.3.	Kiti subjektai							
7.3.1.								

\* - pažymėti ataskaitos laukai nepildomi;

\*\* - įtraukiama tiek detalizuojamų eilučių, kiek yra kontroliuojamų, asocijuotųjų ir kitų subjektų;

\*\*\* - reikiama informacija apie tas valstybės ar savivaldybės įmones, kuriose viešojo sektoriaus subjektas įgyvendina įmonės savininko teises ir pareigas.