



# VILNIAUS GEDIMINO TECHNIKOS UNIVERSITETAS

Viešoji įstaiga

Saulėtekio al. 11, LT-10223 Vilnius

Juridinio asmens registro kodas 111950243

## 2017 METŲ 9-IŲ MĖNESIŲ ATASKAITŲ RINKINYS pagal 2017-09-30 duomenis

### Turinys:

Finansinės būklės ataskaita	2-3
Veiklos rezultatų ataskaita	4
Finansinės ataskaitos aiškinamasis raštas	5-18
Finansinės ataskaitos aiškinamojo rašto priedai	19-26

## VILNIAUS GEDIMINO TECHNIKOS UNIVERSITETAS

111950243, Saulėtekio al. 11, Vilnius

### FINANSINĖS BŪKLĖS ATASKAITA PAGAL 2017 M. RUGSĖJO 30 D. DUOMENIS

2017-11-02 Nr. \_\_\_\_\_  
(data)

*Pateikimo valiuta ir tikslumas: eurais arba tūkstančiais eurų*

Eil. Nr.	Straipsniai	Pastabos Nr.	Paskutinė ataskaitinio laikotarpio diena	Paskutinė praėjusio ataskaitinio laikotarpio diena
<b>A.</b>	<b>ILGALAIKIS TURTAS</b>		<b>52.309.877,16</b>	<b>52.954.914,48</b>
I.	Nematerialusis turtas	1	150.793,73	186.550,82
I.1	Plėtros darbai			
I.2	Programinė įranga ir jos licencijos		109.825,42	136.363,75
I.3	Kitas nematerialusis turtas		40.145,51	50.187,07
I.4	Nebaigti projektai ir išankstiniai mokėjimai		822,80	
I.5	Prestižas			
II.	Ilgalaikis materialusis turtas	2	51.539.693,72	52.137.628,51
II.1	Žemė			
II.2	Pastatai		22.606.560,79	22.896.274,48
II.3	Infrastruktūros ir kiti statiniai		413.911,27	435.344,49
II.4	Nekilnojamosios kultūros vertybės		7.184.399,04	7.184.399,04
II.5	Mašinos ir įrenginiai		4.382.464,08	5.515.602,63
II.6	Transporto priemonės		1.536.707,12	1.713.965,17
II.7	Kilnojamosios kultūros vertybės		144.810,01	144.810,01
II.8	Baldai ir biuro įranga		857.795,31	995.242,79
II.9	Kitas ilgalaikis materialusis turtas		1.842.140,63	1.800.167,36
II.10	Nebaigta statyba ir išankstiniai mokėjimai		12.570.905,47	11.451.822,54
III.	Ilgalaikis finansinis turtas	3	619.389,71	630.735,15
IV.	Mineraliniai ištekliai ir kitas ilgalaikis turtas			
<b>B.</b>	<b>BIOLOGINIS TURTAS</b>			
<b>C.</b>	<b>TRUMPALAIKIS TURTAS</b>		<b>11.081.680,42</b>	<b>10.545.205,79</b>
I.	Atsargos	4	692.837,19	847.395,74
I.1	Strateginės ir neliečiamosios atsargos			
I.2	Medžiagos, žaliavos ir ūkinis inventorių		646.141,62	806.894,92
I.3	Nebaigta gaminti produkcija ir nebaigtos vykdyti sutartys		10.678,97	27.137,21
I.4	Pagaminta produkcija, atsargos, skirtos parduoti (perduoti)		31.665,49	13.363,61
I.5	Ilgalaikis materialusis ir biologinis turtas, skirtas parduoti		4.351,11	
II.	Išankstiniai apmokėjimai	5	168.430,23	181.089,47
III.	Per vienus metus gautinos sumos	6	3.113.918,85	3.228.392,23
III.1	Gautinos trumpalaikės finansinės sumos		2.392,88	2.339,72
III.2	Gautini mokesčiai ir socialinės įmokos			
III.3	Gautinos finansavimo sumos			
III.4	Gautinos sumos už turto naudojimą, parduotas prekes, turta, paslaugas		1.330.968,08	429.984,83
III.5	Sukauptos gautinos sumos		1.658.563,32	2.679.096,67
III.6	Kitos gautinos sumos		121.994,57	116.971,01
IV.	Trumpalaikės investicijos			
V.	P pinigai ir pinigų ekvivalentai	7	7.106.494,15	6.288.328,35
	<b>IŠ VISO TURTO:</b>		<b>63.391.557,58</b>	<b>63.500.120,27</b>


Eil. Nr.	Straipsniai	Pastabos Nr.	Paskutinė ataskaitinio laikotarpio diena	Paskutinė praėjusio ataskaitinio laikotarpio diena
<b>D.</b>	<b>FINANSAVIMO SUMOS</b>	<b>8</b>	<b>32.252.123,97</b>	<b>31.642.528,41</b>
I.	Iš valstybės biudžeto		20.731.294,01	20.303.271,10
II.	Iš savivaldybės biudžeto			
III.	Iš Europos Sąjungos, užsienio valstybių ir tarptautinių organizacijų		10.085.914,04	9.736.868,94
IV.	Iš kitų šaltinių		1.434.915,92	1.602.388,37
<b>E.</b>	<b>ĮSIPAREIGOJIMAI</b>		<b>7.514.777,25</b>	<b>7.749.554,88</b>
I.	Ilgalaikiai įsipareigojimai	9	2.991.448,30	3.103.863,66
I.1	Ilgalaikiai finansiniai įsipareigojimai		2.991.448,30	3.103.863,66
I.2	Ilgalaikiai atidėjiniai			
I.3	Kiti ilgalaikiai įsipareigojimai			
II.	Trumpalaikiai įsipareigojimai	10	4.523.328,95	4.645.691,22
II.1	Ilgalaikių atidėjinių einamųjų metų dalis ir trumpalaikiai atidėjiniai			
II.2	Ilgalaikių įsipareigojimų einamųjų metų dalis	9	149.870,17	146.885,86
II.3	Trumpalaikiai finansiniai įsipareigojimai			
II.4	Mokėtinos subsidijos, dotacijos ir finansavimo sumos			
II.5	Mokėtinos sumos į Europos Sąjungos biudžetą			
II.6	Mokėtinos sumos į biudžetus ir fondus			
II.6.1	Grąžintinos finansavimo sumos			
II.6.2	Kitos mokėtinos sumos biudžetui			
II.7	Mokėtinos socialinės išmokos		40.917,49	28.132,98
II.8	Grąžintini mokesčiai, įmokos ir jų permokos			
II.9	Tiekėjams mokėtinos sumos		248.113,07	502.277,92
II.10	Su darbo santykiais susiję įsipareigojimai		1.475.924,39	15.564,02
II.11	Sukauptos mokėtinos sumos		405.518,25	3.244.452,03
II.12	Kiti trumpalaikiai įsipareigojimai		2.202.985,58	708.378,41
<b>F.</b>	<b>GRYNASIS TURTAS</b>		<b>23.624.656,36</b>	<b>24.108.036,98</b>
I.	Dalininkų kapitalas		21.844.019,88	21.844.019,88
II.	Rezervai		6.378.912,77	6.378.912,77
II.1	Tikrosios vertės rezervas		6.378.912,77	6.378.912,77
II.2	Kiti rezervai			
III.	Nuosavybės metodo įtaka		524.684,17	533.990,64
IV.	Sukauptas perviršis ar deficitas	18	-5.122.960,46	-4.648.886,31
IV.1	Einamųjų metų perviršis ar deficitas		-474.074,16	871.874,60
IV.2	Ankstesnių metų perviršis ar deficitas		-4.648.886,30	-5.520.760,91
<b>G.</b>	<b>MAŽUMOS DALIS</b>			
	<b>IŠ VISO FINANSAVIMO SUMŲ, ĮSIPAREIGOJIMŲ, GRYNŲJO TURTO IR MAŽUMOS DALIES:</b>		<b>63.391.557,58</b>	<b>63.500.120,27</b>

Rektorius



Alfonsas Daniūnas

Finansų direkcijos direktorius



Romualdas Česnavičius

## VILNIAUS GEDIMINO TECHNIKOS UNIVERSITETAS

111950243, Saulėtekio al. 11, Vilnius

VEIKLOS REZULTATŲ ATASKAITA  
PAGAL 2017 M. RUGSĖJO 30 D. DUOMENIS


2017-11-02 Nr. \_\_\_\_\_

(data)


Pateikimo valiuta ir tikslumas: eurais

Eil. Nr.	Straipsniai	Pastabos Nr.	Ataskaitinis laikotarpis	Praėjęs ataskaitinis laikotarpis
<b>A.</b>	<b>PAGRINDINĖS VEIKLOS PAJAMOS</b>		<b>21.794.241,73</b>	<b>23.235.311,07</b>
I.	FINANSAVIMO PAJAMOS	11	16.675.201,97	17.315.456,40
I.1.	Iš valstybės biudžeto		13.760.016,49	14.779.793,96
I.2.	Iš savivaldybių biudžetų			
I.3.	Iš ES, užsienio valstybių ir tarptautinių organizacijų lėšų		2.730.867,40	2.228.536,59
I.4.	Iš kitų finansavimo šaltinių		184.318,08	307.125,85
II.	MOKESČIŲ IR SOCIALINIŲ ĮMOKŲ PAJAMOS			
III.	PAGRINDINĖS VEIKLOS KITOS PAJAMOS	12	5.119.039,76	5.919.854,67
III.1.	Pagrindinės veiklos kitos pajamos		5.119.039,76	5.919.854,67
III.2.	Pervestinių pagrindinės veiklos kitų pajamų suma			
<b>B.</b>	<b>PAGRINDINĖS VEIKLOS ŠAŪAUDOS</b>	13	<b>22.631.161,84</b>	<b>23.465.287,49</b>
I.	DARBO UŽMOKESČIO IR SOCIALINIO DRAUDIMO		14.459.598,62	14.637.236,63
II.	NUSIDĖVĖJIMO IR AMORTIZACIJOS		2.218.587,98	2.489.053,42
III.	KOMUNALINIŲ PASLAUGŲ IR RYŠIŲ		488.393,54	538.641,91
IV.	KOMANDIRUOČIŲ		501.044,88	450.986,19
V.	TRANSPORTO		144.089,24	181.713,78
VI.	KVALIFIKACIJOS KĖLIMO		7.618,09	12.154,00
VII.	PAPRASTOJO REMONTO IR EKSPLOATAVIMO		116.690,65	112.846,57
VIII.	NUVERTĖJIMO IR NURAŠYTŲ SUMŲ		2.682,02	75.460,14
IX.	SUNAUDOTŲ IR PARDUOTŲ ATSARGŲ SAVIKAINA		864.329,05	1.064.825,76
X.	SOCIALINIŲ ĮMOKŲ		1.967.124,01	2.057.329,96
XI.	NUOMOS		28.848,25	27.901,00
XII.	FINANSAVIMO		16.472,31	137.757,16
XIII.	KITŲ PASLAUGŲ		1.483.999,29	1.242.336,71
XIV.	KITOS		331.683,91	437.044,26
<b>C.</b>	<b>PAGRINDINĖS VEIKLOS PERVERŠIS AR DEFICITAS</b>		<b>-836.920,11</b>	<b>-229.976,42</b>
<b>D.</b>	<b>KITOS VEIKLOS REZULTATAS</b>		<b>412.576,32</b>	<b>234.549,42</b>
I.	KITOS VEIKLOS PAJAMOS	14	1.166.849,07	1.101.150,09
II.	PERVESTINOS Į BIUDŽETĄ KITOS VEIKLOS PAJAMOS			
III.	KITOS VEIKLOS ŠAŪAUDOS	15	754.272,75	866.600,67
<b>E.</b>	<b>FINANSINĖS IR INVESTICINĖS VEIKLOS REZULTATAS</b>	16	<b>-49.730,37</b>	<b>-94.717,56</b>
<b>F.</b>	<b>APSKAITOS POLITIKOS KEITIMO IR ESMINIŲ APSKAITOS KLAIĐŲ TAISYMO ĮTAKA</b>			<b>718.173,80</b>
<b>G.</b>	<b>PELNO MOKESTIS</b>			
<b>H.</b>	<b>GRYNASIS PERVERŠIS AR DEFICITAS PRIEŠ NUOSAVYBĖS METODO ĮTAKĄ</b>	17	<b>-474.074,16</b>	<b>628.029,24</b>
<b>I.</b>	<b>NUOSAVYBĖS METODO ĮTAKA</b>		<b>-9.306,47</b>	<b>26.713,36</b>
<b>J.</b>	<b>GRYNASIS PERVERŠIS AR DEFICITAS</b>		<b>-483.380,63</b>	<b>654.742,60</b>
I.	TENKANTIS KONTROLIUOJANČIAJAM SUBJEKTUI			
II.	TENKANTIS MAŽUMOS DALIAI			

Rektorius


 Alfonsas Daniūnas

Finansų direkcijos direktorius


 Romualdas Česnavičius

# VILNIAUS GEDIMINO TECHNIKOS UNIVERSITETAS

## 2017 METŲ 9-IŲ MĖNESIŲ SUTRUMPINTAS AIŠKINAMASIS RAŠTAS

2017 m. lapkričio 2 d.

### I. BENDROJI DALIS

Vilniaus Gedimino technikos universitetas (toliau Universitetas) yra įsteigtas 1956 m. kaip Kauno Politechnikos instituto Vilniaus vakarinis fakultetas. 1969 m. įkurtas Vilniaus inžinerinis statybos institutas, 1990 m. pavadintas Vilniaus technikos universitetu, 1996 m. - Vilniaus Gedimino technikos universitetu. Vilniaus Gedimino technikos universitetas juridinių asmenų registre įregistruotas 1997 m. rugsėjo 24 d. kaip biudžetinė įstaiga išlaikoma iš valstybės biudžeto, pažymėjimo Nr. 000461. Nuo 2011 m. liepos 8 d. Universiteto teisinė forma yra viešoji įstaiga. Įstaigos kodas 111950243, buveinės adresas: Saulėtekio al. 11, LT-10223 Vilnius. Universitetas yra pridėtinės vertės mokesčio (PVM) mokėtojas nuo 1994 m. gegužės 1 d., pažymėjimo Nr. 10200690. PVM mokėtojo kodas LT119502413.

Universiteto steigėjas yra Lietuvos Respublikos Seimas. Švietimo ir mokslo ministerija įgyvendina valstybės, kaip universiteto savininkės, turtines ir neturtines teises ir pareigas.

Universitetas yra ne pelno siekianti valstybinė studijų ir mokslo įstaiga, turinti Lietuvos Respublikos Konstitucijos ir Mokslo ir studijų įstatymo nustatytą specialų statusą. Universitetas naudoja Lietuvos Respublikos Konstitucijos suteikta autonomija, kuri įgyvendinama Universiteto statuto ir Lietuvos Respublikos įstatymų nustatyta tvarka.

Universitetas rengia aukščiausios kvalifikacijos specialistus ir mokslininkus, palaiko ir plečia studijų formų įvairovę, plečia studijų leidinių leidybą, bibliotekos fondus ir duomenų bazines, rengia aviacijos specialistus ir atnaujina jų mokomąją bazę. Universitetas vykdo mokslinius tyrimus, kurių tikslas siekti Lietuvai aktualių problemų sprendimo, gerinti užsakomųjų mokslo tyrimo darbų kokybę, įdiegti kokybės valdymo sistemą, stiprinti mokslo tiriamąją bazę ir atnaujinti mokslo laboratorijų įrangą.

Universiteto pagrindinės veiklos rūšys – aukštasis universitetinis išsilavinimas, moksliniai tyrimai ir eksperimentinė plėtra, leidyba, kitos veiklos rūšys – bendrabučių apgyvendinimo paslaugos, praktikų bazių eksploatacija ir priežiūra, patalpų nuoma ir paslaugos.

Vilniaus Gedimino technikos universitetas nusistatė prioritetinius tikslus studijų, mokslo ir infrastruktūros vystymo srityse. Pagrindinis dokumentas „2014-2020 metų VGTU plėtros strategija“, patvirtinta VGTU tarybos 2013 m. birželio 25 d. nutarimu Nr. 3-1.

Vilniaus Gedimino technikos universitetas savo veiklą koncentruoja į prioritetines mokslinių tyrimų kryptis ir tematikas, tikslingai siekia tapti Baltijos šalių universitetų lyderiu darnios statybos, transporto, darnios aplinkos, informacinių technologijų ir komunikacijų mokslo srityse. Universitetas siekia mokyti ir ugdyti pilietiškai atsakingą, kūrybingą, verslią, konkurencingą, mokslui ir naujausioms technologijoms imlią asmenybę, siekia padėti užtikrinti ekonominę šalies visuomenės, kultūros ir ūkio suklestėjimą, socialinę santarvę ir nacionalinės kultūros savitumo išsaugojimą. Universitetas darniai plėtoja įvairių sričių mokslinį pažinimą, vykdo aukšto lygio mokslinius tyrimus ir eksperimentinę (socialinę, kultūrinę) plėtrą, rengia mokslininkus, mokslo ir studijų srityje, bendradarbiauja su šalies ir užsienio partneriais.

Universitetui 2004 metų sausio 26 d. suteiktas paramos gavėjo statusas, todėl jis gali gauti paramą iš fizinių ir juridinių asmenų.

2017 m. rugsėjo 30 d. Universitete dirbo 1576 darbuotojų, 2016 m. gruodžio 31 d. Universitete dirbo 1703 darbuotojų. Vidutinis 9-ių mėnesių darbuotojų skaičius – 1409. Visi universiteto darbuotojai dirba pagal darbo sutartis etatų sąrašė patvirtintose pareigybėse.

Ataskaitose pateikiami duomenys išreiškiami Lietuvos Respublikos piniginiiais vienetais – eurai ir centais.

## II. APSKAITOS POLITIKA

Universiteto apskaitos politika detaliai aprašyta 2016 metų metinio finansinių ataskaitų rinkinio aiškinamajame rašte.

Universiteto finansiniai metai sutampa su kalendoriniais metais.

Universiteto tarpinio ataskaitinio laikotarpio pabaiga sutampa su kalendorinių metų pirmojo, antrojo ir trečiojo ketvirčių pabaiga. Tarpinio ataskaitinio laikotarpio informacija tarpinėse finansinėse ataskaitose pateikiama kaupiant 3, 6 ir 9 mėnesių informaciją.

Universitetas vadovaudamasis pastovumo principu per ataskaitinį laikotarpį apskaitos politikos nekeitė. Universiteto parengtos 2017 m. finansinės ataskaitos, sudarytos 2017 m. rugsėjo 30 d. būklei, atitinka viešojo sektoriaus apskaitos ir finansinės atskaitomybės standartų (toliau – VSAFAS) reikalavimus.

Ilgalaikio materialiojo ir nematerialiojo turto pripažinimo ir nusidėvėjimo ar amortizacijos apskaitos principai, įvertinimo metodai atitinka 12-ojo VSAFAS „Ilgalaikis materialusis turtas, 13-ojo VSAFAS „Nematerialusis turtas“, 22-ojo VSAFAS „Turto nuvertėjimas“ nuostatas. Visos materialiojo ir nematerialiojo turto išlaidos, tiesiogiai priskiriamos turto įsigijimo ar pasigaminimo

išlaidų ir susijusios su turto paruošimu naudoti iki jo naudojimo pradžios, yra įtraukiamos į jo įsigijimo ar pasigaminimo savikainą. Išlaidos, patirtos po piršto ar susikurto turto pirminio pripažinimo, didina turto įsigijimo savikainą tik tais atvejais, kai galima patikimai nustatyti, kad patobulintas materialusis ar nematerialusis turtas teiks didesnę ekonominę naudą, t.y., kad atliktas esminis turto pagerinimas.

Ilgalaikio materialiojo ir nematerialiojo turto grupių naudingo tarnavimo laiko ir amortizacijos normatyvai patvirtinti Universiteto rektoriaus 2009 m. rugsėjo 3 d. įsakymu Nr. 518 „Dėl Vilniaus Gedimino technikos universiteto ilgalaikio turto nusidėvėjimų normatyvų pakeitimo“. Turto amortizuojamoji vertė paskirstoma per visą nustatytą turto naudingo tarnavimo laiką tiesiogiai proporcingu metodu, pradedant skaičiuoti nuo kito mėnesio pirmos dienos, kai turtas pradedamas naudoti ir nebeskaičiuojama nuo kito mėnesio pirmos dienos, kai naudojamo turto likutinė vertė sutampa su jo likvidacine verte, kai turtas perleidžiamas, nurašomas arba kai apskaičiuojamas ir užregistruojamas to turto vieneto nuvertėjimas, lygus jo likutinės vertės sumai.

Statybos darbų vertė, jeigu tai yra objekto esminio pagerinimo darbai ar skirti statiniui atnaujinti (modernizuoti) apskaitoje registruojami didinant atitinkamo ilgalaikio materialiojo turto savikainą.

Nebaigtos statybos (projektavimo, statybos, konservavimo, montavimo ir kitos panašios išlaidos, padarytos, iki ilgalaikio turto vienetas bus paruoštas naudoti) išlaidos apskaitoje kaupiamos nebaigtos statybos sąskaitoje iki turto įvedimo į eksploataciją pradžios.

Nematerialusis turtas pirminio pripažinimo metu apskaitoje yra registruojamas įsigijimo ar pasigaminimo savikaina pagal turto vienetus, ataskaitose parodomas amortizuota savikaina, atėmus nuvertėjimo nuostolius.

Nematerialiojo turto, kuriam taikomas neribotas naudingo tarnavimo laikas, Universitetas neturi.

Ilgalaikis materialusis turtas pirminio pripažinimo metu apskaitoje yra registruojamas įsigijimo ar pasigaminimo savikaina pagal turto vienetus, ataskaitose parodomas atėmus nusidėvėjimo ir nuvertėjimo nuostolius.

Atsargų apskaitos politikos, metodai ir taisyklės nustatyti 8-jame VSAFAS „Atsargos“. Pirminio pripažinimo metu atsargos įvertinamos įsigijimo (pasigaminimo) savikaina, o sąskaitose – įsigijimo (pasigaminimo) savikaina ar grynąja realizavimo verte, atsižvelgiant į tai, kuri iš jų mažesnė.

Atiduoto naudoti ūkinio inventoriaus vertė iš karto įtraukiama į sąnaudas. Naudojamo ūkinio inventoriaus apskaita tvarkoma nebalansinėse sąskaitose Universiteto patvirtinta tvarka.

Gautų finansavimo sumų panaudojimas pripažįstamas finansavimo pajamomis tais laikotarpiais, kuriais patiriamos su finansavimo sumomis susijusios sąnaudos.

Finansinės nuomos (lizingo) ir kitų sutarčių, kuriomis pereina teisė valdyti ir naudoti turtą Universitetas neturi.

Pajamų apskaitai taikomas kaupimo principas.

Sąnaudos apskaitoje pripažįstamos vadovaujantis kaupimo ir palyginamumo principais tuo ataskaitiniu laikotarpiu, kai uždirbamos su jomis susijusios pajamos.

Sandoriai užsienio valiuta pirminio pripažinimo metu registruojami apskaitoje pagal sandorio dieną galiojusį Lietuvos banko skelbiamą užsienio valiutos kursą. Valiutos kurso ir valiutos keitimo skirtumas, susidaręs keičiant valiutą, laikomas banko paslauga ir apskaitoje registruojamas kaip pagrindinės veiklos sąnaudos. Dėl mokėtinų sumų perkainojimo atsiradęs valiutos kursų skirtumas registruojamas apskaitoje kaip finansinės ir investicinės veiklos pajamos ar sąnaudos tą ataskaitinį laikotarpį, kada įvyko perkainojimas.

Sudarant finansinių ataskaitų rinkinį, turtas ir įsipareigojimai bei pajamos ir sąnaudos nėra užskaitomos tarpusavyje.

### III. PASTABOS

#### 1. Pastaba. Ilgalaikis nematerialusis turtas (INT).

Nematerialiojo turto balansinės vertės pasikeitimas per 2017 metų 9-is mėnesius atvaizduotas priede Nr. 1.

Ataskaitinio laikotarpio pabaigoje finansinėse ataskaitose atvaizduota ilgalaikio nematerialiojo turto vertė buvo 150 793,73 Eur (2016-12-31 buvo 186 550,82 Eur). INT sudaro programinė įranga ir jos licencijos, patentai ir kitos licencijos, kitas nematerialusis turtas (el. knygos, intelektiniai vaizdo filmai, topografinės nuotraukos) ir išankstiniai apmokėjimai. El. knygos yra VGTU kūriniai, kurie patalpinti į el. knygų platformą. Universitetas parduoda prieigą kitiems vartotojams. Šios knygos nėra VGTU bibliotekos fondas.

Per ataskaitinį laikotarpį INT buvo nupirkta 127 837,92 Eur sumai. Iš jų: programinės įrangos ir licencijų pirkti 86 031,80 Eur sumai, patentų įsigyta 10 149,14 Eur sumai, kito nematerialaus turto pirkti 16 154,43 Eur sumai. 15 502,55 Eur suma iš anksto apmokėta už INT.

Per ataskaitinį laikotarpį iš VSS buvo neatlygintinai gauta programinės įrangos 1 589,24 Eur sumai.

Per ataskaitinį laikotarpį buvo nurašyta INT 209 899,90 Eur sumai. Atlikus pergrupavimus, INT padidėjo 1 634,73 Eur sumai. 3 085,07 Eur suma pergrupuota iš atsargų kategorijos į kitą nematerialų turtą (elektroninės knygos), kitą sumą sudaro perkėlimai tarp INT kategorijų.

Apskaičiuota amortizacijos suma per ataskaitinį laikotarpį 165 390,48 Eur. Ataskaitinio laikotarpio pabaigoje sukaupta amortizacijos suma buvo 2 054 061,17 Eur.



Universitetas savo veikloje naudoja INT, kuris pilnai amortizuotas. Tokio turto įsigijimo savikaina 2017-09-30 sudarė 2 082 033,41 Eur.

Priėmus LRV nutarimą dėl valstybės turto investavimo 2011 metais buvo atliktas nepriklausomas turto vertinimas. Šiuo metu universitete yra naudojamas nuvertintas INT, kurio nuvertėjimo suma ataskaitinio laikotarpio pabaigoje buvo 277 597,65 Eur.

## **2. Pastaba. Ilgalaikis materialusis turtas (IMT).**

Ilgalaikio materialiojo turto balansinės vertės pasikeitimas per 2017 metų 9-is mėnesius pavaizduotas priede Nr. 2.

Ataskaitinio laikotarpio ataskaitose atvaizduota IMT likutinė vertė buvo 51 539 693,72 Eur (2016-12-31 buvo 52 137 628,51 Eur).

Per ataskaitinį laikotarpį Universitetas pirko IMT, kurio įsigijimo savikaina 1 413 685,82 Eur, iš to skaičiaus:

- mašinų ir įrengimų įsigyta 92 527,24 Eur sumai;
- transporto priemonių įsigyta 15 000,00 Eur sumai;
- baldų ir biuro įrangos per ataskaitinį laikotarpį buvo įsigyta 107 171,64 Eur sumai;
- kito ilgalaikio turto buvo įsigyta 13 177,04 Eur sumai;
- nebaigtos statybos įsigijimas buvo 1 151 227,18 Eur sumai;

Neatlygintinai per ataskaitinį laikotarpį universitetas gavo IMT, kurio vertė 12 394,77 Eur. Knygos, kurios gautos iš kitų įstaigų ir fizinių asmenų įtrauktos į bibliotekos fondus. Jų vertė 2 564,03 Eur. Universitetas gavo kompiuterinę techniką iš juridinių asmenų, kurios vertė 9 830,74 Eur.

Universiteto apskaitoje registruota 12 569 479,02 Eur nebaigtos statybos suma. Didžiąją dalį – 12 191 185,96 Eur sumą sudaro mokslo ir administracinio centro pastato Saulėtekio al. 11 statybos vertė. Likusi dalį - techniniai projektai Elektronikos, Mechanikos ir Transporto inžinerijos fakultetų perkėlimui į Saulėtekio studentų miestelį.

Per 2017 m. 9-is mėnesius buvo nurašyta nereikalingo, netinkamo naudoti IMT, kurio įsigijimo vertė 263 786,48 Eur. Aukcionų metu parduota nereikalingo, netinkamo naudoti turto įsigijimo verte 391 139,44 Eur. Iš to skaičiaus parduotas lėktuvas Cessna 310Q, kurio įsigijimo vertė 241 386,12 Eur, kito parduoto turto įsigijimo vertė 149 753,32 Eur sumai. Visas parduotas ir nurašytas ilgalaikis materialusis turtas pilnai nusidėvėjęs.

2017 m. trečią ketvirtį, vadovaujantis VSAFAS nuostatomis, iš ilgalaikio turto į atsargas pergrupavome IMT, kuri komisija pripažino nereikalingu, netinkamu naudoti ir nusprendė parduoti aukcione. Tokio turto įsigijimo vertė 137 557,08 Eur.

Per ataskaitinį laikotarpį apskaičiuota nusidėvėjimo suma 2 053 197,50 Eur, kuri įtraukta į pagrindinės veiklos sąnaudas. 391 139,44 Eur suma nusidėvėjimas sumažėjo dėl turto pardavimo ir nurašymo. Ataskaitinio laikotarpio pabaigoje sukaupta nusidėvėjimo suma buvo 29 944 770,03 Eur.

Universiteto apskaitoje yra visiškai nusidėvėjusio, bet tinkamo ir naudojamo veikloje IMT. Tokio turto įsigijimo savikaina 2017-09-30 buvo 12 133 967,31 Eur.

Priėmus LRV nutarimą dėl valstybės turto investavimo 2011 metais buvo atliktas nepriklausomas turto vertinimas. Šiuo metu universitete yra naudojamas nuvertintas turtas, kurio sukaupta nuvertėjimo suma 2017-09-30 sudarė 1 997 262,24 Eur.

Universitetas patikėjimo teise valdo nekilnojamas kultūros vertybes – pastatų kompleksą, esantį adresu Trakų g. 1/26, Vilniuje. Šie pastatai apskaityti tikrąja verte, kuri 2014 m. kovo mėn. nustatyta remiantis draudžiamąja verte. Ataskaitinį laikotarpį draudžiamoji vertė nesikeitė. Universitetas savo veikloje naudoja kilnojamąją kultūros vertybę vitražą „Šventinė siuita“, kurios vertė 144 810,01 Eur.

Universitetas pagal panaudos sutartis yra perdavęs 27 ilgalaikio turto vienetus, kurie yra pilnai nusidėvėję.

Nebalansinėse sąskaitose ilgalaikio materialaus turto kontrolės tikslais apskaitomas IMT:

- išsinuomota pagal nuomos sutartis statinių vertė – 112 902,86 Eur, gamybos mašinų ir įrengimų vertė - 0,06 Eur, organizacinės technikos vertė – 1 750,00 Eur, kitos įrangos vertė – 42 866,66 Eur, bibliotekos fondų vertė – 1 036,84 Eur.

- išsinuomota pagal panaudos sutartį žemės vertė – 10 881 897,00 Eur, matavimo ir reguliavimo prietaisų bei įrengimų vertė – 45 286,72 Eur, scenos ir meno priemonių vertė – 20 705,59 Eur, kompiuterinės technikos vertė – 28 688,35 Eur, organizacinės įrangos vertė – 4 486,27 Eur, baldų ir biuro įrangos vertė - 166,53 Eur ir kitos įrangos vertė – 296 609,17 Eur.

- saugoti priimta baldų ir biuro įrangos vertė – 4 530,77 Eur.

### **3. Pastaba. Ilgalaikis finansinis turtas.**

Informacija apie asocijuotus, kontroliuojamus ir kitus subjektus bei jų pasikeitimą per 2017 metų 9-is mėnesius pateikta priede Nr. 6.

Universiteto ilgalaikį finansinį turtą sudaro investicijos į viešąsias įstaigas, kurios nepriskiriamos prie viešojo sektoriaus subjektų.

Investicija į kontroliuojamus ir asocijuotus ne viešojo sektoriaus subjektus apskaitoje registruojama taikant nuosavybės metodą. 2017 m. 9-ių mėnesių ataskaitoje atvaizduota - 9 306,47 Eur suma yra 2016 m. patikslintas rezultatas.

VŠĮ „Nacionalinis mokslo ir kongresų centras“ likviduojamas, todėl jis apskaitoje priskirtas prie kitų subjektų.

Universitetas su UAB „Viešųjų investicijų plėtros agentūra“ yra pasirašę bendrabučių atnaujinimo (modernizavimo) paskolų sutartis. Dalis bendrabučių ploto priklauso privatiems asmenims. To pasėkoje su patalpų savininkais buvo sudarytos ilgalaikės sutartys pagal kurias savininkai įsipareigoja pagal grafiką grąžinti universitetui išlaidų dalį, tenkančią butui ir sumokėti palūkanas. Tokių ilgalaikių paskolų suma 2017-09-30 sudarė 34 796,26 Eur.

Kitų ilgalaikių gautinų sumų yra 21 155,23 Eur suma. Tai sutarčių įvykdymo užtikrinimo garantai, laimėjus viešųjų pirkimų konkursus. Šios sumos deponuotos iki 2022 metų.

#### **4. Pastaba. Atsargos.**

Informacija apie atsargų pasikeitimą per 2017 metų 9-is mėnesius pateikta priede Nr. 3.

Atsargų straipsnyje atvaizduota atsargų vertė ataskaitinio laikotarpio pabaigoje iš viso buvo 692 837,19 Eur (2016-12-31 – 847 395,74 Eur), iš jų medžiagos, žaliavos ir ūkinis inventorių 646 141,62 Eur, pagaminta produkcija 31 665,49 Eur, nebaigta gaminti produkcija 10 678,97 Eur.

Per 2017 m. 9-is mėnesius įsigyta atsargų 763 378,67 Eur sumai, iš kurių 116,80 Eur sumą sudaro atsargos, gautos nemokamai.

Per 2017 m. 9-is mėnesius atsargų sumažėjo 880 031,95 Eur sumai, iš kurių 24 791,93 Eur sumai parduotos atsargos, 910,69 Eur sumai atsargų perduota nemokamai. Likusią nurašytų atsargų sumą sudaro atsargos, sunaudotos universiteto veikloje. Per 2017 m. 9-is mėnesius 95 300,70 Eur sumai atsargos pergrupotos. 39 171,31 Eur suma iš atsargų pergrupuota į ilgalaikį materialųjį turtą. Tai universiteto nupirktos knygos, kurios apskaitomos bibliotekoje kaip bibliotekos fondai. 3 085,07 Eur suma iš pagamintos produkcijos perkelta į kito nematerialaus turto kategoriją (elektroninės knygos). Iš ilgalaikio materialaus turto grupės pergrupuota 137 557,08 Eur suma ilgalaikio turto, pripažinto nereikalingu, netinkamu naudoti, kuri nuspręsta parduoti aukcione. Kitą sumą sudaro pergrupavimai tarp atsargų kategorijų.

2011 m. priėmus LRV nutarimą dėl valstybės turto investavimo, nepriklausomi turto vertintojai įvertino ir atsargas. Šiuo metu apskaitoje yra atsargų, kurių nuvertėjimo suma 55 136,06 Eur. Didžiąją dalį sudaro universiteto išleistos knygos, skirtos pardavimui ir iki 2017-09-30 d. neparduotos.

Ūkinis inventorių, kuris atiduotas naudoti, numeruoti blankai, prekės, gautos konsignacijos pagrindais apskaitomi nebalansinėse sąskaitose. Universitetas nebalansinėse sąskaitose atsargas ir ūkinį inventorių apskaito kiekiu ir vertine išraiškomis. Ūkinio inventoriaus vertė 2017-09-30 - 4 414 288,76 Eur (2016-12-31 – 4 404 782,15 Eur), numeruotų blankų – 17 945,84 Eur (2016-12-31 – 12 461,26 Eur). Konsignacijos pagrindais gautų prekių nėra, nes 2017 m. sausio

mėnesį VGTU knygnas „Technika“ baigė savo veiklą ir visos prekės buvo grąžintos tiekėjams. Ūkinio inventoriaus, apskaitomo nebalansinėse sąskaitose didžiąją dalį sudaro baldai iki 500 Eur – 1 932 977,79 Eur (2016-12-31 – 1 922 573,47 Eur) ir smulki laboratorinė įranga – 2 481 310,97 Eur (2016-12-31 – 1 389 921,58 Eur).

#### **5. Pastaba. Išankstiniai apmokėjimai.**

Išankstiniai apmokėjimai ataskaitinio laikotarpio pabaigoje buvo 168 430,23 Eur, (2016-12-31 d. – 181 089,47 Eur).

Leidiniams išleisti buvo sumokėtas 122 915,40 Eur. avansas, likusią dalį sudaro avansiniai mokėjimai už prekes, paslaugas ir trumpalaikiai sutarčių vykdymo garantiniai mokėjimai.

#### **6. Pastaba. Gautinos sumos.**

Per vienus metus gautinų sumų likutis 2017-09-30 buvo 3 113 918,85 Eur (2016-12-31 – 3 228 392,23 Eur). Per ataskaitinį laikotarpį gautinų sumų sumažėjo 114 473,38 Eur.

Suteiktų ilgalaikių paskolų (informacija apie skolos atsiradimo priežastis pateikta prie pastabos Nr. 3) einamųjų metų dalies likutis 2017-09-30 sudaro 2 392,88 Eur.

Gautinos sumos už turto naudojimą, parduotas prekes, turta, paslaugas sudaro 1 533 139,43 Eur sumą (2016-12-31 – 632 156,18 Eur). Jas sudaro gautinos sumos:

- už studijas – 890 391,63 Eur (2016-12-31 – 102 995,92 Eur);
- už mokslo tyrimo darbus – 367 502,26 Eur (2016-12-31 – 255 245,31 Eur);
- už parduotas prekes – 38 737,10 Eur (2016-12-31 – 27 856,91 Eur);
- už turto nuomą – 8 717,76 Eur (2016-12-31 – 8 780,19 Eur);
- už pragyvenimą bendrabučiuose – 53 518,54 Eur (2016-12-31 – 45 786,01 Eur);
- už kitas įvairias paslaugas – 174 272,14 Eur (2016-12-31 – 191 491,84 Eur).

Sukauptos gautinos sumos sudaro 1 658 563,32 Eur (2016-12-31 – 2 679 096,67 Eur). Sukauptas gautinas sumas iš biudžeto sudaro 1 201 547,04 Eur (2016 metais – 2 361 487,33 Eur). Didžioji dalis – 1 139 110,33 Eur - tai sukauptos atostoginių išmokos (už nepanaudotas kasmetinių atostogų dienas) ir socialinio draudimo įmokos, taip pat priskaitytas darbo užmokestis ir socialinis draudimas už 2017 m. rugsėjo mėn. Kitą sumą sudaro rugsėjo mėn. sąnaudos, kurios patirtos iš finansavimo sumų.

Kitos gautinos sumos sudaro 125 124,76 Eur (2016-12-31 – 116 971,01 Eur). Jas sudaro gautinos sumos:

- iš atskaitingų asmenų – 10 013,57 Eur (2016-12-31 – 41 402,83 Eur);
- iš darbuotojų – 10 931,02 Eur (2016-12-31 - 1 455,05 Eur);

- kompensacinis atlyginimas pagal LR autorių teisių ir gretutinių teisių įstatymą – 594,91 Eur (2016-12-31 – 1 094,31 Eur);
- už padarytą žalą – 58 328,28 Eur;
- kitos įvairios gautinos sumos – 45 256,98 Eur (2016-12-31 – 11 560,35 Eur).

Gautinų sumų nuvertėjimas ataskaitinio laikotarpio pabaigoje 205 301,54 Eur. Nuvertėjimas paskaičiuotas nustačius pradelstus mokėjimo terminus už universiteto padalinių suteiktas paslaugas, turto naudojimą, už laiku neatlygintą žalą, padarytą universitetui.

#### **7. Pastaba. Pinigai ir pinigų ekvivalentai.**

Pinigus sudaro pinigai gauti iš valstybės biudžeto, užsienio šalių, Europos Sąjungos ir kitų šaltinių eurai ir kita valiuta. Vilniaus Gedimino technikos universiteto bankų sąskaitose 2017-09-30 buvo 7 106 494,15 Eur (2016-12-31 - 6 288 328,35 Eur).

#### **8. Pastaba. Finansavimo sumos.**

Universiteto finansavimo sumos pagal šaltinius, tikslinę paskirtį ir jų pokyčius per ataskaitinį laikotarpį pateikta priede Nr. 4.

Universiteto finansavimo sumas sudaro valstybės asignavimai, Europos sąjungos, tarptautinių organizacijų ir finansavimas iš kitų šaltinių. Per 9-is mėnesius gauto finansavimo suma pinigais – 18 503 262,35 Eur. Didžiausią gautų asignavimų dalis yra valstybės asignavimai programoms finansuoti – 14 139 846,56 Eur. Universitetas vykdo dvi valstybės programas - „Aukščiausiosios kvalifikacijos specialistų rengimas ir mokslo tyrimų plėtra” ir „Studentų rėmimas”. Kita (1 438 796,42 Eur) valstybės biudžeto asignavimų dalis - gautas finansavimas projektams, sutartims su LR švietimo ir mokslo ministerija, Lietuvos mokslo taryba ir pan. vykdyti.

Finansavimą iš Europos Sąjungos, užsienio valstybių ir tarptautinių organizacijų sudaro:

- finansavimas iš Europos Sąjungos, užsienio organizacijų ir projektų partnerių - 1 534 777,23 Eur;
- finansavimas iš Europos sąjungos per Lietuvos institucijas – 8 551 136,81 Eur.

Gauto finansavimo iš kitų šaltinių 71 987,06 Eur sumą sudaro gauta parama pinigais. 13 923,78 Eur suma yra ne iš viešojo sektoriaus subjektų nemokamai gautas turtas.

Universitetas per ataskaitinį laikotarpį perdavė 106 047,87 Eur finansavimo viešojo sektoriaus subjektams ir 16 472,31 Eur sumą ne viešojo sektoriaus subjektams. Šią sumą atvaizdavome kaip finansavimo sąnaudas. Per ataskaitinį laikotarpį universitetas grąžino 106 731,55 Eur asignavimų sumą LR Finansų ministerijai, kuriuos galės panaudoti vėlesniais laikotarpiais iki metų pabaigos.

Finansavimo sumų likutis laikotarpio pabaigai 32 252 123,97 Eur.

## 9. Pastaba. Ilgalaikiai finansiniai įsipareigojimai.

Ilgalaikius finansinius įsipareigojimus sudaro paskola, gauta iš UAB „Viešųjų investicijų plėtros agentūros“ bendrabučių atnaujinimui (modernizavimui). Ilgalaikių įsipareigojimų likutis 2017-09-30 d. – 2 991 448,30 Eur. Pagal pasirašytą paskolos sutartį paskolos gražinimas pradėtas 2016 m. pirmą ketvirtį (einamųjų metų gražintina suma atvaizduota prie trumpalaikių įsipareigojimų). Paskola bus gražinama dalinėmis mėnesinėmis įmokomis iki 2034 m. birželio mėnesio.

## 10. Pastaba. Trumpalaikiai įsipareigojimai.

Trumpalaikiai įsipareigojimai 2017-09-30 sudarė 4 523 328,95 Eur sumą (201-12-31 – 4 645 691,22 Eur).

2016 m. pradėjome mokėti ilgalaikę paskolą pagal bendrabučių atnaujinimo (modernizavimo) programą. Einamųjų metų skolos likutis 2017-09-30 sudarė 149 870,17 Eur.

Laikotarpio pabaigoje liko neišmokėta 40 917,49 Eur (2016-12-31 – 28 132,98 Eur) suma stipendijų studentams.

Tiekėjams mokėtinų sumų likutis laikotarpio pabaigoje 248 113,07 Eur (2016-12-31 – 502 277,92 Eur). Mokėtinos sumos tiekėjams:

Aprašymas	2017-09-30	2016-12-31
už šildymą	8 035,31	78 563,08
už elektros energiją	59 510,51	54 622,82
už vandentiekį ir kanalizaciją	16 145,53	17 926,22
už bendrabučių administravimą		25 358,65
už programinę įrangą ir licencijas	1 883,38	10 279,90
už laboratorinę įrangą	57 167,38	169 746,07
už spaudinius	1 821,61	16 851,38
už kurą automobiliams	20 928,68	3 824,95
už kitas įvairias prekes ir paslaugas	82 620,67	125 104,85

Su darbo santykiais susiję įsipareigojimai ataskaitinio laikotarpio pabaigai sudarė 1 475 924,39 Eur (2016-12-31 – 15 564,02 Eur). Tai įsiskolinimas už rugsėjo mėn. priskaičiuotą darbo užmokestį, gyventojų pajamų mokestį ir socialinio draudimo įmokos.

Sukauptų mokėtinų sumų laikotarpio pabaigai 405 518,25 Eur (2016-12-31 – 3 244 452,03 Eur) suma. Tai mokėtinos atostoginių išmokos (už nepanaudotas kasmetinių atostogų dienas) ir socialinio draudimo įmokos.

Kitus trumpalaikius įsipareigojimus 2 202 985,58 Eur (2016-12-31 – 708 378,41 Eur) sudaro gauti išankstiniai mokėjimai už paslaugas, kurios bus suteiktos vėliau ir mokėtini mokesčiai (PVM už rugsėjo mėnesį) ir sukauptos ateinančių laikotarpių pajamos.

### 11. Pastaba. Finansavimo pajamos.

2017 m. 9-ųjų mėnesių finansavimo pajamos buvo 16 675 201,97 Eur. Tame skaičiuje finansavimo pajamos iš valstybės biudžeto asignavimų lėšų 13 760 016,49 Eur, finansavimo pajamos gautos iš Europos Sąjungos, užsienio valstybių ir tarptautinių organizacijų 2 730 867,40 Eur, iš kitų finansavimo šaltinių 184 318,08 Eur.

### 12. Pastaba. Pagrindinės veiklos kitos pajamos.

Pagrindinės veiklos kitos pajamos per 2017 m. 9-į mėnesį sudarė 5 119 039,76 Eur (2016 metų 9-ųjų mėnesių - 5 919 854,67 Eur), iš jų:

- pajamos už studijas – 2 843 651,94 Eur (2016 metų 9-ųjų mėnesių – 4 102 446,11 Eur);
- pajamos už mokslo tyrimo darbus – 1 621 651,09 Eur (2016 metų 9-ųjų mėnesių – 1 258 446,00 Eur);
- pajamos už meninių įgūdžių ugdymą – 37 942,64 Eur (2016 metų 9-ųjų mėnesių – 48 080,85 Eur);
- pajamos už kvalifikacijos kėlimą ir VGTU konferencijų organizavimą – 256 176,76 Eur (2016 metų 9-ųjų mėnesių – 71 178,60 Eur);
- pajamos už parduotus leidinius – 0,00 Eur (2016 metų 9-ųjų mėnesių – 41 812,69 Eur);
- kitos įvairios pajamos – 359 617,33 Eur (2016 metų 9-ųjų mėnesių – 397 890,42 Eur).

### 13. Pastaba. Pagrindinės veiklos sąnaudos.

Pagrindinės veiklos sąnaudos per 2017 m. 9-į mėnesį sudarė 22 631 161,84 Eur (2016 metų 9-ųjų mėnesių – 23 465 287,49 Eur), iš jų:

Aprašymas	2017-09-30	2016-09-30
Darbo užmokesčio ir socialinio draudimo sąnaudos:		
darbo užmokesčio sąnaudos	11 006 924,51	11 186 898,90
socialinio draudimo sąnaudos	3 452 674,11	3 450 337,73
Nusidėvėjimo ir amortizacijos sąnaudos:		
nematerialiojo turto amortizacijos sąnaudos	165 390,48	398 768,41
materialiojo turto nusidėvėjimo sąnaudos	2 053 197,50	2 090 285,01
Komunalinių paslaugų ir ryšių sąnaudos:		
šildymo sąnaudos	236 501,27	312 454,59
elektros sąnaudos	214 756,19	178 301,24
ryšių sąnaudos	14 894,10	19 774,72
kitos komunalinių paslaugų sąnaudos	22 241,98	28 111,36
Komandiruočių sąnaudos	501 044,88	450 986,19
Transporto sąnaudos	144 089,24	181 713,78
Kvalifikacijos kėlimo sąnaudos	7 618,09	12 154,00
Paprastojo remonto ir eksploatavimo sąnaudos	116 690,65	112 846,57

Aprašymas	2017-09-30	2016-09-30
Nuvertėjimo ir nurašytų sumų sąnaudos:		
ilgalaikio turto nurašymo sąnaudos	2 682,01	66 928,58
gautinų sumų nurašymo sąnaudos		8 531,53
Sunaudotų ir parduotų atsargų sąnaudos	864 329,05	1 064 825,76
Stipendijų, socialinių išmokų sąnaudos	1 967 124,01	2 057 329,96
Nuomos sąnaudos	28 848,25	27 901,00
Kitų subjektų finansavimo sąnaudos	16 472,31	137 757,16
Pridėtinės vertės mokesčio sąnaudos	308 794,28	394 634,66
Kitos pagrindinės veiklos sąnaudos:		
patalpų priežiūros ir valymo sąnaudos	198 790,37	233 740,40
signalizacijos įrengimo ir apsaugos paslaugų sąnaudos	149 227,31	158 546,07
autorinių atlyginimų sąnaudos	21 314,79	32 786,00
kitos įvairios pagrindinės veiklos sąnaudos	1 137 556,46	899 728,84
Iš viso:	22 631 161,84	23 465 287,49

#### 14. Pastaba. Kitos veiklos pajamos.

Kitos veiklos pajamos per 2017 m. 9-is mėnesius sudarė 1 166 849,07 Eur (2016 metų 9-ių mėnesių - 1 101 150,09 Eur), iš jų:

Aprašymas	2017-09-30	2016-09-30
Nuomos pajamos	26 309,55	75 834,96
Apgyvendinimo bendrabučiuose pajamos	973 425,59	763 597,80
Suteiktų sporto paslaugų pajamos	36 608,17	5 809,46
Leidimų ir kitų dokumentų išdavimo pajamos	1 321,00	1 363,00
Atsargų pardavimo pajamos	56 130,97	
Kitos įvairios kitos veiklos pajamos	73 053,79	254 544,87
Iš viso:	1 166 849,07	1 101 150,09

#### 15. Pastaba. Kitos veiklos sąnaudos.

Kitos veiklos sąnaudos per 2017 m. 9-is mėnesius 754 272,75 Eur (2016 metų 9-ių mėnesių 866 600,67 Eur), iš jų:

Aprašymas	2017-09-30	2016-09-30
Darbo užmokesčio ir socialinio draudimo sąnaudos:		
darbo užmokesčio sąnaudos	47 085,79	72 839,69
socialinio draudimo sąnaudos	14 673,01	22 485,45
Komunalinių paslaugų ir ryšių sąnaudos:		
šildymo sąnaudos	126 990,58	179 085,21
elektros sąnaudos	113 088,37	153 124,80
vandentiekio, kanalizacijos ir kt. komunalinių paslaugų sąnaudos	96 589,42	134 742,24
ryšių sąnaudos		2,37
Paprastojo remonto ir eksploataavimo sąnaudos	135 704,52	67 894,89



Aprašymas	2017-09-30	2016-09-30
Kitos įvairios kitos veiklos sąnaudos	220 141,06	236 426,02
Iš viso:	754 272,75	866 600,67

#### **16. Pastaba. Finansinės ir investicinės veiklos rezultatas.**

Finansinės ir investicinės veiklos pajamos ir sąnaudos pateiktos priede Nr. 5.

Finansinės ir investicinės veiklos rezultatas per ataskaitinį laikotarpį (deficitas) – 49 730,37 Eur (2016 metų 9-ųjų mėnesių – 94 717,56 Eur deficitas).

Pajamų dalyje atvaizduota suma 8 064,32 Eur, kurią sudaro baudų ir delspinigių pajamos – 6 170,48 ir pelnas dėl valiutos kurso pasikeitimo.

Finansinės ir investicinės veiklos sąnaudos ataskaitinį laikotarpį sudarė 57 794,69 Eur, kurias sudarė:

- nuostolis dėl valiutos kurso pasikeitimo 8 401,37 Eur,
- palūkanų sąnaudos, kurios sumokėtos UAB „Viešųjų investicijų plėtros agentūra“ už paskolą skirtą bendrabučių renovacijai (modernizavimui) 49 344,81 Eur,
- baudų ir delspinigių sąnaudos 48,51 Eur.

#### **17. Pastaba. Grynasis perviršis ar deficitas.**

Vilniaus Gedimino technikos universiteto ataskaitinio laikotarpio veiklos rezultatų ataskaitoje nurodytas deficitas 474 074,16 Eur.

#### **18. Pastaba. Apskaitinių įverčių keitimo priežastys ir jų poveikis tarpinio ataskaitinio laikotarpio ir vėlesnių ataskaitinių laikotarpių rezultatams.**

Apskaitiniai įverčiai per ataskaitinį laikotarpį keičiami nebuvo.

#### **19. Pastaba. Neapibrėžtieji įsipareigojimas.**

Neapibrėžtųjų įsipareigojimų ir neapibrėžtojo turto nėra.

#### **20. Pastaba. Reikšmingi įvykiai po paskutinės ataskaitinio laikotarpio dienos.**

Reikšmingų po ataskaitinių įvykių, kurie turėtų įtakos Universiteto veiklai, nebuvo.

#### **PRIEDAI:**

1. Nematerialiojo turto balansinės vertės pasikeitimas per ataskaitinį laikotarpį (13-ojo VSAFAS „Nematerialusis turtas“ 1 priedas).

2. Ilgalaikio materialiojo turto balansinės vertės pasikeitimas per ataskaitinį laikotarpį (12-ojo VSAFAS „Ilgalaikis materialusis turtas“ 1 priedas).

3. Atsargų vertės pasikeitimas per ataskaitinį laikotarpį (8-ojo VSAFAS „Atsargos“ 1 priedas).

4. Finansavimo sumos pagal šaltinį, tikslinę paskirtį ir jų pokyčius per ataskaitinį laikotarpį (20-ojo VSAFAS „Finansavimo sumos“ 4 priedas).

5. Finansinės ir investicinės veiklos pajamos ir sąnaudos (6-ojo VSAFAS „Finansinių ataskaitų aiškinamasis raštas“ 4 priedas).

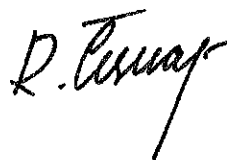
6. Informacija apie kontroliuojamus, asocijuotus ir kitus subjektus (6-ojo VSAFAS „Finansinių ataskaitų aiškinamasis raštas“ 1 priedas).

Rektorius



Alfonsas Daniūnas

Finansų direkcijos direktorius



Romualdas Česnavičius

Vilniaus Gedimino technikos universitetas, 111950243, Saulėtekio al. 11, Vilnius

2017 m. 9-ųjų mėnesių finansinių ataskaitų rinkinio priedas Nr. 1

NEMATERIALIOJO TURTO BALANSINĖS VERTĖS PASIKEITIMAS PER ATASKAITINĮ LAIKOTARPĮ\*

Eil. Nr.	Straipsniai	Plėtros darbai	Programinė įranga ir jos licencijos	Kitas nematerialusis turtas			Nebaigti projektai ir išankstiniai apmokėjimai		Prestižas	Iš viso
				patentai ir kitos licencijos (išskyrus nurodytus 4 stulpelyje)	literatūros, mokslo ir meno kūriniai	kitas nematerialusis turtas	nebaigti projektai	išankstiniai apmokėjimai		
1	2	3	4	5	6	7	8	9	10	11
1.	Išsigijimo ar pasigaminimo savikaina ataskaitinio laikotarpio pradžioje		1.543.622,44	96.898,43		920.769,69				2.561.290,56
2.	Išsigijimai per ataskaitinį laikotarpį		87.621,04	10.149,14		16.154,43		15.502,55		129.427,16
2.1.	pirkto turto išsigijimo savikaina		86.031,80	10.149,14		16.154,43		15.502,55		127.837,92
2.2.	neatlygintinai gauto turto išsigijimo savikaina		1.589,24							1.589,24
3.	Parduoto, perduoto ir nurašyto turto suma per ataskaitinį laikotarpį		209.870,36			29,54				209.899,90
3.1.	parduoto									
3.2.	perduoto									
3.3.	nurašyto		209.870,36			29,54				209.899,90
4.	Pergrupavimai (+/-)		11.526,32	-1.471,50		6.259,66		-14.679,75		1.634,73
5.	Išsigijimo ar pasigaminimo savikaina ataskaitinio laikotarpio pabaigoje (1+2-3+/-)		1.432.899,44	105.576,07		943.154,24		822,80		2.482.452,55
6.	Sukaupta amortizacijos suma ataskaitinio laikotarpio pradžioje	X	1.407.258,69	74.095,92	X	615.787,48	X	X		2.097.142,09
7.	Neatlygintinai gauto turto sukaupta amortizacijos suma**	X			X		X	X		0,00
8.	Apskaičiuota amortizacijos suma per ataskaitinį laikotarpį	X	122.358,58	27.128,60	X	15.903,30	X	X		165.390,48

Eil. Nr.	Straipsniai	Plėtos darbai	Programinė įranga ir jos licencijos	Kitas nematerialusis turtas			Nebaigti projektai ir išankstiniai apmokėjimai		Prestizas	Iš viso
				patentai ir kitos licencijos (išskyrus nurodytus 4 stulpelyje)	literatūros, mokslo ir meno kūriniai	kitas nematerialusis turtas	nebaigti projektai	išankstiniai apmokėjimai		
1	2	3	4	5	6	7	8	9	10	11
9.	Sukaupta perduoto, perduoto ir nurašyto turto amortizacijos suma	X	209.870,36		X	29,54	X	X	0,00	209.899,90
9.1.	perduoto	X			X		X	X		
9.2.	perduoto	X			X		X	X		
9.3.	nurašyto	X	209.870,36		X	29,54	X	X		209.899,90
10.	Pergrupavimai (+/-)	X	3.327,11	-1.898,61	X		X	X		1.428,50
11.	Sukaupta amortizacijos suma ataskaitinio laikotarpio pabaigoje (6+7+8-9+/-10)	X	1.323.074,02	99.325,91	X	631.661,24	X	X		2.054.061,17
12.	Nuvertėjimo suma ataskaitinio laikotarpio pradžioje					277.597,65				277.597,65
13.	Neatlygintinai gauto turto sukaupta nuvertėjimo suma**									
14.	Apskaičiuota nuvertėjimo suma per ataskaitinį laikotarpį									
15.	Panaikinta nuvertėjimo suma per ataskaitinį laikotarpį									
16.	Sukaupta perduoto, perduoto ir nurašyto turto nuvertėjimo suma									
16.1.	perduoto									
16.2.	perduoto									
16.3.	nurašyto									
17.	Pergrupavimai (+/-)									
18.	Nuvertėjimo suma ataskaitinio laikotarpio pabaigoje (12+13+14-15-16+/-17)		0,00			277.597,65				277.597,65
19.	Nematerialiojo turto likutinė vertė ataskaitinio laikotarpio pabaigoje (5-11-18)		109.825,42	6.250,16		33.895,35		822,80		150.793,73
20.	Nematerialiojo turto likutinė vertė ataskaitinio laikotarpio pradžioje (1-6-12)		136.363,75	22.802,51		27.384,56		0,00		186.550,82

\* – Pažymėti ataskaitos laukai nepildomi.

\*\* – Kito subjekto sukaupta turto amortizacijos arba nuvertėjimo suma iki perdavimo.

Vilniaus Gedimino technikos universitetas, 111950243, Saulėtekio al. 11, Vilnius  
2017 m. 9-į mėnesių finansinių ataskaitų rinkinio priedas Nr. 2

ILGALAIKIO MATERIALIOJO TURTO BALANSINĖS VERTĖS PASIKEITIMAS PER ATASKAITINĮ LAIKOTARPĮ\*

Eil. Nr.	Straipsniai	Žemė	Pastatai		Infrastruktūros ir kiti statiniai	Nekilnojamosios kultūros vertybės	Mašinos ir įrenginiai	Transporto priemonės	Kilnojamosios kultūros vertybės	Baldai ir biuro įranga	Kitas ilgalaikis materialusis turtas		Nebaigta statyba	Išankstiniai apmokėjimai	Iš viso
			Gyvenamieji	Kiti pastatai							Kitos vertybės	Kitas ilgalaikis materialusis turtas			
1	2	3	4	5	6	7	8	9	10	11	12	13	14	15	16
1.	Išgijimo ar pasigaminimo savikaina ataskaitinio laikotarpio pradžioje		8.504.849,06	22.116.824,47	1.299.822,78	805.486,27	18.064.314,02	4.491.257,05	144.810,01	6.912.608,99		2.642.668,73	11.444.640,00	7.182,54	76.434.463,92
2.	Išgijimai per ataskaitinį laikotarpį (2.1+2.2)						92.527,24	15.000,00		117.002,38		15.741,07	1.151.227,18	34.582,72	1.426.080,59
2.1.	pirkto turto išgijimo savikaina						92.527,24	15.000,00		107.171,64		13.177,04	1.151.227,18	34.582,72	1.413.685,82
2.2.	neatlygintinai gauto turto išgijimo savikaina									9.830,74		2.564,03			12.394,77
3.	Parduoto, perduoto ir nurašyto turto suma per ataskaitinį laikotarpį (3.1+3.2+3.3)				16.218,55		244.522,02	250.297,73		140.818,58		3.069,04			654.925,92
3.1.	parduoto						12.302,84	250.297,73		128.538,87					391.139,44
3.2.	perduoto														
3.3.	nurašyto				16.218,55		232.219,18			12.279,71		3.069,04			263.786,48
4.	Pergrupavimai (+/-)			26.988,16			-12.446,09			-87.769,23		37.148,76	-26.388,16	-40.338,81	-102.805,37
5.	Išgijimo ar pasigaminimo savikaina ataskaitinio laikotarpio pabaigoje (1+2-3+/-4)		8.504.849,06	22.143.812,63	1.283.604,23	805.486,27	17.899.873,15	4.255.959,32	144.810,01	6.801.023,56		2.692.489,52	12.569.479,02	1.426,45	77.102.813,22
6.	Sukaupta nusidėvėjimo suma ataskaitinio laikotarpio pradžioje	X	1.184.847,59	5.152.771,15	855.914,46	0,00	12.530.709,00	2.777.291,88		5.903.063,24	X	273.081,08	X	X	28.677.678,40
7.	Neatlygintinai gauto turto sukaupta nusidėvėjimo suma**	X									X		X	X	0,00
8.	Apskaičiuota nusidėvėjimo suma per ataskaitinį laikotarpį	X	83.544,57	233.157,28	21.433,22		1.251.983,91	192.258,05		262.419,09		8.401,38	X	X	2.053.197,50
9.	Sukaupta parduoto, perduoto ir nurašyto turto nusidėvėjimo suma (9.1+9.2+9.3)	X			16.218,55		244.522,02	250.297,73		140.752,41	X	359,13	X	X	652.149,84
9.1.	parduoto	X					12.302,84	250.297,73		128.538,87	X		X	X	391.139,44
9.2.	perduoto	X									X		X	X	0,00
9.3.	nurašyto	X			16.218,55		232.219,18			12.213,54	X	359,13	X	X	261.010,40
10.	Pergrupavimai (+/-)	X					-34.063,94			-95.738,46	X	-4.153,63	X	X	-133.956,03
11.	Sukaupta nusidėvėjimo suma ataskaitinio laikotarpio pabaigoje (6+7+8-9+/-10)	X	1.268.392,16	5.385.928,43	861.129,13	0,00	13.504.106,95	2.719.252,20		5.928.991,46	X	276.969,70	X	X	29.944.770,03

Eil. Nr.	Straipsniai	Žemė	Pastatai		Infrastruktūros ir kiti statiniai	Nekilnojamosios kultūros vertybės	Mašinos ir įrenginiai	Transporto priemonės	Kilnojamosios kultūros vertybės	Baldai ir biuro įranga	Kitas ilgalaikis materialusis turtas		Nebaigta statyba	Išankstiniai apmokėjimai	Iš viso
			Gyvenamieji	Kiti pastatai							Kitos vertybės	Kitas ilgalaikis materialusis turtas			
1	2	3	4	5	6	7	8	9	10	11	12	13	14	15	16
12.	Nuvertėjimo suma ataskaitinio laikotarpio pradžioje	X	4.784,97	1.382.995,34	8.563,83		18.002,39			14.302,96	X	569.420,29			1.998.069,78
13.	Neatlygintinai gauto turto sukaupta nuvertėjimo suma**	X									X				
14.	Apskaičiuota nuvertėjimo suma per ataskaitinį laikotarpį	X									X				
15.	Panaikinta nuvertėjimo suma per ataskaitinį laikotarpį	X									X				
16.	Sukaupta perduoto, perduoto ir nurašyto turto nuvertėjimo suma (16.1+16.2+16.3)	X								66,17	X	27,89			94,06
16.1.	perduoto	X									X				
16.2.	perduoto	X									X				
16.3.	nurašyto	X								66,17	X	27,89			94,06
17.	Pergrupavimai (+/-)	X					-4.700,27				X	3.986,79			-713,48
18.	Nuvertėjimo suma ataskaitinio laikotarpio pabaigoje (12+13+14-15-16+/-17)	X	4.784,97	1.382.995,34	8.563,83		13.302,12	0,00	0,00	14.236,79	X	573.379,19	0,00	0,00	1.997.262,24
19.	Tikroji vertė ataskaitinio laikotarpio pradžioje***		X	X	X	6.378.912,77	X	X		X		X	X	X	6.378.912,77
20.	Neatlygintinai gauto turto iš kito subjekto sukauptos tikrosios vertės pokytis***														
21.	Tikrosios vertės pasikeitimo per ataskaitinį laikotarpį suma (+/-)***		X	X	X		X	X		X		X	X	X	
22.	Parduoto, perduoto ir nurašyto turto tikrosios vertės suma (22.1+22.2+22.3)***		X	X	X		X	X		X		X	X	X	
22.1.	perduoto***		X	X	X		X	X		X		X	X	X	
22.2.	perduoto***		X	X	X		X	X		X		X	X	X	
22.3.	nurašyto***		X	X	X		X	X		X		X	X	X	
23.	Pergrupavimai (+/-)***		X	X	X		X	X		X		X	X	X	
24.	Tikroji vertė ataskaitinio laikotarpio pabaigoje (19+20+/-21-22+/-23)***		X	X	X	6.378.912,77	X	X		X		X	X	X	6.378.912,77
25.	Ilgalaikio materialiojo turto likutinė vertė ataskaitinio laikotarpio pabaigoje (5-11-18+24)		7.231.671,93	15.374.888,86	413.911,27	7.184.399,04	4.382.464,08	1.536.707,12	144.810,01	857.795,31	0,00	1.842.140,63	12.569.479,02	1.426,45	51.539.693,72
26.	Ilgalaikio materialiojo turto likutinė vertė ataskaitinio laikotarpio pradžioje (1-6-12+19)		7.315.216,50	15.581.057,98	435.344,49	7.184.399,04	5.515.602,63	1.713.965,17	144.810,01	995.242,79		1.800.167,36	11.444.640,00	7.182,54	52.137.628,51

\* - Pažymėti ataskaitos laukai nepildomi.

\*\* - Kito subjekto sukaupta turto nusidėvėjimo arba nuvertėjimo suma iki perdavimo.

\*\*\* - Pažymėtose eilutėse parodomas skirtumas tarp ilgalaikio materialiojo turto tikrosios vertės ir įsigijimo savikainos.

Vilniaus Gedimino technikos universitetas, 111950243, Saulėtekio al. 11, Vilnius

2017 m. 9-ųjų mėnesių finansinių ataskaitų rinkinio priedas Nr. 3

## ATSARGŲ VERTĖS PASIKEITIMAS PER ATASKAITINĮ LAIKOTARPĮ\*

Eil. Nr.	Straipsniai	Strateginės ir neliečiamosios atsargos	Medžiagos, žaliavos ir ūkinis inventorių	Nebaigta gaminti produkcija ir nebaigtos vykdyti sutartys		Pagaminta produkcija ir atsargos, skirtos parduoti		Ilgalaikis materialusis ir biologinis turtas, skirtas parduoti	Iš viso
				nebaigta gaminti produkcija	nebaigtos vykdyti sutartys	pagaminta produkcija	atsargos, skirtos parduoti		
1	2	3	4	5	6	7	8	9	10
1.	Atsargų įsigijimo vertė ataskaitinio laikotarpio pradžioje		862.030,98	27.137,21		12.803,17	560,44		902.531,80
2.	Įsigyta atsargų per ataskaitinį laikotarpį: (2.1+2.2)		707.954,95	54.517,75			905,97		763.378,67
2.1.	įsigyto turto įsigijimo savikaina		707.838,15	54.517,75			905,97		763.261,87
2.2.	nemokamai gautų atsargų įsigijimo savikaina		116,80						116,80
3.	Atsargų sumažėjimas per ataskaitinį laikotarpį (3.1+3.2+3.3+3.4)		828.570,46	774,32		47.368,11	3.319,06		880.031,95
3.1.	Parduota		8.314,27			13.394,51	3.083,15		24.791,93
3.2.	Perleista (paskirstyta)		48,81			861,88			910,69
3.3.	Sunaudota veikloje		820.207,38	774,32		33.111,72	235,91		854.329,33
3.4.	Kiti nurašymai								
4.	Pergrupavimai (+/-)		-40.137,79	-70.201,67		66.230,43	1.852,65	137.557,08	95.300,70
5.	Atsargų įsigijimo vertė ataskaitinio laikotarpio pabaigoje (1+2-3+/-4)		701.277,68	10.678,97		31.665,49	0,00	137.557,08	881.179,22
6.	Atsargų nuvertėjimas ataskaitinio laikotarpio pradžioje		55.136,06						55.136,06
7.	Nemokamai arba už simbolinį atlygį gautų atsargų sukaupta nuvertėjimo suma (iki perdavimo)								
8.	Atsargų nuvertėjimas per ataskaitinį laikotarpį								
9.	Atsargų nuvertėjimo atkūrimo per ataskaitinį laikotarpį suma								
10.	Per ataskaitinį laikotarpį parduotų, perleistų (paskirstytų), sunaudotų ir nurašytų atsargų nuvertėjimas (10.1+10.2+10.3+10.4)								
10.1.	Parduota								
10.2.	Perleista (paskirstyta)								
10.3.	Sunaudota veikloje								
10.4.	Kiti nurašymai								
11.	Nuvertėjimo pergrupavimai (+/-)							133.205,97	133.205,97
12.	Atsargų nuvertėjimas ataskaitinio laikotarpio pabaigoje (6+7+8-9-10+/-11)		55.136,06					133.205,97	188.342,03
13.	Atsargų balansinė vertė ataskaitinio laikotarpio pabaigoje (5-12)		646.141,62	10.678,97		31.665,49		4.351,11	692.837,19
14.	Atsargų balansinė vertė ataskaitinio laikotarpio pradžioje (1-6)		806.894,92	27.137,21		12.803,17	560,44		847.395,74

\*Reikšmingos sumos turi būti detalizuojamos aiškinamojo rašto tekste.

Vilniaus Gedimino technikos universitetas, 111950243, Saulėtekio al. 11, Vilnius

2017 m. 9-į mėnesių finansinių ataskaitų rinkinio priedas Nr. 4

FINANSAVIMO SUMOS PAGAL ŠALTINĮ, TIKSLINĘ PASKIRTĮ IR JŲ POKYČIAI PER ATASKAITINĮ LAIKOTARPĮ

Eil. Nr.	Finansavimo sumos	Finansavimo sumų likutis ataskaitinio laikotarpio pradžioje	Per ataskaitinį laikotarpį										Finansavimo sumų likutis ataskaitinio laikotarpio pabaigoje
			Finansavimo sumos (gautos), išskyrus neatlygtinai gautą turą	Finansavimo sumų pergrupavimas *	Neatlygtinai gautas turtas	Perduota kitiems viešojo sektoriaus subjektams	Finansavimo sumų sumažėjimas dėl turto pardavimo	Finansavimo sumų sumažėjimas dėl jų panaudojimo savo veiklai	Finansavimo sumų sumažėjimas dėl jų perdavimo ne viešojo sektoriaus subjektams	Finansavimo sumos (grąžintos)	Finansavimo sumų (gautinų) pasikeitimas		
1	2	3	4	5	6	7	8	9	10	11	12	13	
<b>1.</b>	<b>Iš valstybės biudžeto (išskyrus valstybės biudžeto asignavimų dalį, gautą iš Europos Sąjungos, užsienio valstybių ir tarptautinių organizacijų):</b>	<b>20.303.271,10</b>	<b>15.578.642,98</b>	<b>-1.729,05</b>	<b>38,33</b>	<b>105.889,79</b>	<b>0,00</b>	<b>14.934.855,80</b>	<b>1.452,21</b>	<b>106.731,55</b>	<b>0,00</b>	<b>20.731.294,01</b>	
1.1.	nepiniginiam turtui įsigyti	19.999.731,29	712.398,98	26.747,67	38,33	24.142,90		442.713,99				20.272.059,38	
1.2.	kitoms išlaidoms kompensuoti	303.539,81	14.866.244,00	-28.476,72		81.746,89		14.492.141,81	1.452,21	106.731,55		459.234,63	
<b>2.</b>	<b>Iš savivaldybės biudžeto (išskyrus savivaldybės biudžeto asignavimų dalį, gautą iš Europos Sąjungos, užsienio valstybių ir tarptautinių organizacijų):</b>												
2.1.	nepiniginiam turtui įsigyti												
2.2.	kitoms išlaidoms kompensuoti												
<b>3.</b>	<b>Iš Europos Sąjungos, užsienio valstybių ir tarptautinių organizacijų (finansavimo sumų dalis, kuri gaunama iš Europos Sąjungos, neįskaitant finansavimo sumų iš valstybės ar savivaldybės biudžetų ES projektams finansuoti):</b>	<b>9.736.868,94</b>	<b>2.852.632,31</b>	<b>65.156,37</b>	<b>111,84</b>	<b>47,36</b>	<b>0,00</b>	<b>2.553.787,96</b>	<b>15.020,10</b>	<b>0,00</b>	<b>0,00</b>	<b>10.085.914,04</b>	
3.1.	nepiniginiam turtui įsigyti	8.454.965,20	56.371,00	339.831,12	111,84	47,36		816.013,85				8.035.217,95	
3.2.	kitoms išlaidoms kompensuoti	1.281.903,74	2.796.261,31	-274.674,75				1.737.774,11	15.020,10			2.050.696,09	
<b>4.</b>	<b>Iš kitų šaltinių:</b>	<b>1.602.388,37</b>	<b>71.987,06</b>	<b>-63.427,32</b>	<b>13.923,78</b>	<b>110,72</b>	<b>0,00</b>	<b>189.845,25</b>	<b>0,00</b>	<b>0,00</b>	<b>0,00</b>	<b>1.434.915,92</b>	
4.1.	nepiniginiam turtui įsigyti	1.424.066,17	51.803,22	-113.907,91	13.923,78	110,72		113.602,29				1.262.172,25	
4.2.	kitoms išlaidoms kompensuoti	178.322,20	20.183,84	50.480,59				76.242,96				172.743,67	
<b>5.</b>	<b>Iš viso finansavimo sumų</b>	<b>31.642.528,41</b>	<b>18.503.262,35</b>	<b>0,00</b>	<b>14.073,95</b>	<b>106.047,87</b>		<b>17.678.489,01</b>	<b>16.472,31</b>	<b>106.731,55</b>	<b>0,00</b>	<b>32.252.123,97</b>	

\* Šioje skiltyje rodomas finansavimo sumų pergrupavimas, praėjusio ataskaitinio laikotarpio klaidų taisymas ir valiutos kurso įtaka pinigų likučiams, susijusiems su finansavimo sumomis



Vilniaus Gedimino technikos universitetas, 111950243, Saulėtekio al. 11, Vilnius

2017 m. 9-ųjų mėnesių finansinių ataskaitų rinkinio priedas Nr. 5

**FINANSINĖS IR INVESTICINĖS VEIKLOS PAJAMOS IR ŠAUNDAUS**

Eil. Nr.	Straipsnio pavadinimas	Ataskaitinis laikotarpis	Praėjęs ataskaitinis laikotarpis
1	2	3	4
<b>1.</b>	<b>Finansinės ir investicinės veiklos pajamos</b>	<b>8.064,32</b>	<b>-12.118,88</b>
1.1.	Pelnas dėl valiutos kurso pasikeitimo	1.893,84	2.152,19
1.2.	Baudų ir delspinigių pajamos	6.170,48	-14.271,07
1.3.	Palūkanų pajamos		
1.4.	Dividendai		
1.5.	Kitos finansinės ir investicinės veiklos pajamos*		
1.6.	Pervestinos finansinės ir investicinės veiklos pajamos		
<b>2.</b>	<b>Finansinės ir investicinės veiklos sąnaudos</b>	<b>57.794,69</b>	<b>82.598,68</b>
2.1.	Nuostolis dėl valiutos kurso pasikeitimo	8.401,37	17.236,48
2.2.	Baudų ir delspinigių sąnaudos	48,51	343,73
2.3.	Palūkanų sąnaudos	49.344,81	64.989,51
2.4.	Kitos finansinės ir investicinės veiklos sąnaudos*		28,96
<b>3.</b>	<b>Finansinės ir investicinės veiklos rezultatas (1-2)</b>	<b>-49.730,37</b>	<b>-94.717,56</b>

\* Reikšmingos sumos turi būti detalizuojamos aiškinamojo rašto tekste.

Vilniaus Gedimino technikos universitetas, 111950243, Saulėtekio al. 11, Vilnius

2017 m. 9-ųjų mėnesių finansinių ataskaitų rinkinio priedas Nr. 6

INFORMACIJA APIE KONTROLIUOJAMUS, ASOCIJUOTUOSIUS IR KITUS SUBJEKTUS \*

Eil. Nr. **	Subjekto tipas ir pavadinimas	Buveinės adresas	Ataskaitinio laikotarpio pabaigoje					Pagrindinė veikla
			Valdomų akcijų (dalininko) dalis (procentais)	Investicijos dydis nominatiąja verte (Eur)	Dotacijų balansinė vertė	Grynasis ataskaitinio laikotarpio rezultatas, iš viso (Eur)	Nuosavas kapitalas arba grynasis turtas, iš viso (Eur)	
1	2	3	4	5	6	7	8	9
1.	Kontroliuojamos biudžetinės įstaigos		X	X	X			
1.1.	...		X	X	X			
2.	Kontroliuojamos viešosios įstaigos,							
2.1.	...							
3.	Kontroliuojamos viešosios įstaigos,		100	28,96		10.385,00	84.380,00	
3.1.	VšĮ "VGTU kokybės vadybos centras"	Trakų g. 1/26, Vilnius	100	28,96		10.385,00	84.380,00	Igyvendinti į kokybę orientuotą organizacijų valdymo būdą, organizuoti specialistų su aukštuoju ir viduriniu išsilavinimu perkvalifikavimą
4.	Valstybės ir savivaldybių įmonės***		X	X				
4.1.	...		X	X				
5.	Kontroliuojamos akcinės ir uždarosios akcinės bendrovės							
5.1.	...							
6.	Asocijuotieji subjektai			38.725,09		175.192,00	2.163.501,00	
6.1.	VšĮ "Saulėtekio slėnis"	Saulėtekio al. 15, Vilnius	24	38.693,23		119.802,00	1.735.918,00	Formuoti naujas mokslo ir verslo aplinkas, kuriose sėkmingai bendradarbiautų konkurencingas mokslas, aukštųjų technologijų ir kitos su ekonomikos žinių branduolio funkcijomis susijęs verslas
6.2.	VšĮ "Visorių informacinių technologijų parkas"	Akademijos g. 2, Vilnius	7,69	28,96		-25.927,00	312.307,00	Skatinti žinių visuomenės plėtrą Lietuvos Respublikoje. Valstybės informacinių technologijų ir telekomunikacijų politikos, IT verslo, mokslo bei studijų integracijos, kuri prisidėtų prie eksporto skatinimo, šalies konkurencingumo didinimo ir žinių pagrindu plėtojamos ekonomikos.
6.3.	VšĮ "Kultūros paveldo akademija"	Dominikonų g. 15/1, Vilnius	33,33	2,90		81.317,00	115.276,00	Rengti kultūros vertybių apsaugos specialistus ir restauratorius, teikti mokomąją bazę studentams ir doktorantams. Rengti Lietuvos kultūros vertybių apsaugos specialistų, restauratorių mokymo programas, kordinuoti šią veiklą.
7.	Kiti subjektai							
7.1.	Administruojami išteklių fondai	X	X	X	X			
7.2.	Administruojami mokesčių fondai	X	X	X	X			
7.3.	Kiti subjektai			28,96				
7.3.3.	VšĮ "Nacionalinis mokslo ir kongresų centras"	Rinktinės g. 1, Vilnius	12,5	28,96				Pramogų, poilsio, sportinės veiklos, mugių, suvažiavimų rengėjų veiklos organizavimas, kita niekur nepriskirta pramoginė veikla.

\* – pažymėti ataskaitos laukai nepildomi;

\*\* – įtraukiama tiek detalizuojamų eilučių, kiek yra kontroliuojamų, asocijuotųjų ir kitų subjektų;

\*\*\* – teikiama informacija apie tas valstybės ar savivaldybės įmones, kuriose viešojo sektoriaus subjektas igyvendina įmonės savininko teises ir pareigas.