



VILNIAUS GEDIMINO TECHNIKOS UNIVERSITETAS

Viešoji įstaiga

Saulėtekio al. 11, LT-10223 Vilnius

Juridinio asmens registro kodas 111950243

2016 METŲ I-O KETVIRČIO ATASKAITŲ RINKINYS pagal 2016-03-31 duomenis

Turinys:

Finansinės būklės ataskaita	2-3
Veiklos rezultatų ataskaita	4
Finansinės ataskaitos aiškinamasis raštas	5-16
Finansinės ataskaitos aiškinamojo rašto priedai	17-24

VILNIAUS GEDIMINO TECHNIKOS UNIVERSITETAS

111950243, Saulėtekio al. 11, Vilnius

FINANSINĖS BŪKLĖS ATASKAITA PAGAL 2016 M. KOVO 31 D. DŪOMENIS

2016-05-06 Nr. _____
(data)

Pateikimo valiuta ir tikslumas: euras arba tūkstančiais eurų

Eil. Nr.	Straipsniai	Pastabos Nr.	Paskutinė ataskaitinio laikotarpio diena	Paskutinė praėjusio ataskaitinio laikotarpio diena
A.	ILGALAIKIS TURTAS		52.536.348,16	52.654.805,50
I.	Nematerialusis turtas	1	512.662,18	566.687,65
I.1	Plėtros darbai			
I.2	Programinė įranga ir jos licencijos		249.868,52	281.825,92
I.3	Kitas nematerialusis turtas		262.793,66	284.531,15
I.4	Nebaigti projektai ir išankstiniai mokėjimai			330,58
I.5	Prestižas			
II.	Ilgalaikis materialusis turtas	2	51.525.678,36	51.616.844,63
II.1	Žemė			
II.2	Pastatai		19.210.907,72	19.241.980,63
II.3	Infrastruktūros ir kiti statiniai		504.413,10	510.548,43
II.4	Nekilnojamosios kultūros vertybės		7.184.399,04	7.184.399,04
II.5	Mašinos ir įrenginiai		6.400.725,00	6.804.616,50
II.6	Transporto priemonės		1.877.180,43	1.944.241,87
II.7	Kilnojamosios kultūros vertybės		144.810,01	144.810,01
II.8	Baldai ir biuro įranga		1.151.067,26	1.207.319,88
II.9	Kitas ilgalaikis materialusis turtas		1.810.434,97	1.809.609,55
II.10	Nebaigta statyba ir išankstiniai mokėjimai		13.241.740,83	12.769.318,72
III.	Ilgalaikis finansinis turtas	3	498.007,62	471.273,22
IV.	Mineraliniai ištekliai ir kitas ilgalaikis turtas			
B.	BIOLOGINIS TURTAS			
C.	TRUMPALAIKIS TURTAS		12.250.497,50	11.379.607,87
I.	Atsargos	4	903.819,61	982.234,44
I.1	Strateginės ir neliečiamosios atsargos			
I.2	Medžiagos, žaliavos ir ūkinis inventorių		834.043,69	912.527,29
I.3	Nebaigta gaminti produkcija ir nebaigtos vykdyti sutartys		93,17	
I.4	Pagaminta produkcija, atsargos, skirtos parduoti (perduoti)		69.682,75	69.707,15
I.5	Ilgalaikis materialusis ir biologinis turtas, skirtas parduoti			
II.	Išankstiniai apmokėjimai	5	245.406,30	297.393,85
III.	Per vienus metus gautinos sumos	6	4.341.474,48	2.953.834,53
III.1	Gautinos trumpalaikės finansinės sumos			
III.2	Gautini mokesčiai ir socialinės įmokos			
III.3	Gautinos finansavimo sumos		40.000,00	
III.4	Gautinos sumos už turto naudojimą, parduotas prekes, turta, paslaugas		559.140,41	276.354,02
III.5	Sukauptos gautinos sumos		3.594.449,97	2.568.166,95
III.6	Kitos gautinos sumos		147.884,10	109.313,56
IV.	Trumpalaikės investicijos			
V.	Pinigai ir pinigų ekvivalentai	7	6.759.797,11	7.146.145,05
	IŠ VISO TURTO:		64.786.845,66	64.034.413,37


Eil. Nr.	Straipsniai	Pastabos Nr.	Paskutinė ataskaitinio laikotarpio diena	Paskutinė praėjusio ataskaitinio laikotarpio diena
D.	FINANSAVIMO SUMOS	8	31.956.418,39	32.785.701,53
I.	Iš valstybės biudžeto		19.480.205,48	19.712.343,15
II.	Iš savivaldybės biudžeto			
III.	Iš Europos Sąjungos, užsienio valstybių ir tarptautinių organizacijų		10.548.311,00	11.021.275,85
IV.	Iš kitų šaltinių		1.927.901,91	2.052.082,53
E.	ĮSIPAREIGOJIMAI		9.082.679,38	8.114.049,89
I.	Ilgalaikiai įsipareigojimai	9	3.473.878,49	3.448.190,24
I.1	Ilgalaikiai finansiniai įsipareigojimai		3.473.878,49	3.448.190,24
I.2	Ilgalaikiai atidėjiniai			
I.3	Kiti ilgalaikiai įsipareigojimai			
II.	Trumpalaikiai įsipareigojimai	10	5.608.800,89	4.665.859,65
II.1	Ilgalaikių atidėjinių einamųjų metų dalis ir trumpalaikiai atidėjiniai			
II.2	Ilgalaikių įsipareigojimų einamųjų metų dalis		179.159,94	213.566,86
II.3	Trumpalaikiai finansiniai įsipareigojimai			
II.4	Mokėtinos subsidijos, dotacijos ir finansavimo sumos			
II.5	Mokėtinos sumos į Europos Sąjungos biudžetą			
II.6	Mokėtinos sumos į biudžetus ir fondus			
II.6.1	Grąžintinos finansavimo sumos			
II.6.2	Kitos mokėtinos sumos biudžetui			
II.7	Mokėtinos socialinės išmokos		21.321,32	23.682,23
II.8	Grąžintini mokesčiai, įmokos ir jų permokos			
II.9	Tiekėjams mokėtinos sumos		509.711,36	953.282,84
II.10	Su darbo santykiais susiję įsipareigojimai		1.485.872,99	5.621,13
II.11	Sukauptos mokėtinos sumos		2.348.232,13	2.514.866,49
II.12	Kiti trumpalaikiai įsipareigojimai		1.064.503,15	954.840,10
F.	GRYNASIS TURTAS		23.747.747,89	23.134.661,95
I.	Dalininkų kapitalas		21.844.019,88	21.844.019,88
II.	Rezervai		6.378.912,77	6.378.912,77
II.1	Tikrosios vertės rezervas		6.378.912,77	6.378.912,77
II.2	Kiti rezervai			
III.	Nuosavybės metodo įtaka		459.253,57	432.490,21
IV.	Sukauptas perviršis ar deficitas	17	-4.934.438,33	-5.520.760,91
IV.1	Einamųjų metų perviršis ar deficitas		586.322,58	-5.279.978,30
IV.2	Ankstesnių metų perviršis ar deficitas		-5.520.760,91	-240.782,61
G.	MAŽUMOS DALIS			
	IŠ VISO FINANSAVIMO SUMŲ, ĮSIPAREIGOJIMŲ, GRYNŲJO TURTO IR MAŽUMOS DALIES:		64.786.845,66	64.034.413,37

Rektorius



Alfonsas Daniūnas

Finansų direkcijos direktorius



Romualdas Česnavičius

VILNIAUS GEDIMINO TECHNIKOS UNIVERSITETAS

111950243, Saulėtekio al. 11, Vilnius


VEIKLOS REZULTATŲ ATASKAITA
PAGAL 2016 M.KOVO 31 D. DUOMENIS

2016-05-06 Nr. _____
(data)


Pateikimo valiuta ir tikslumas: eurai

Eil. Nr.	Straipsniai	Pastabos Nr.	Ataskaitinis laikotarpis	Praėjęs ataskaitinis laikotarpis
A.	PAGRINDINĖS VEIKLOS PAJAMOS		8.645.581,04	7.868.606,54
I.	FINANSAVIMO PAJAMOS	11	6.327.450,96	6.441.345,01
I.1.	Iš valstybės biudžeto		5.464.823,08	5.184.835,45
I.2.	Iš savivaldybių biudžetų			
I.3.	Iš ES, užsienio valstybių ir tarptautinių organizacijų lėšų		707.283,69	597.837,08
I.4.	Iš kitų finansavimo šaltinių		155.344,19	658.672,48
II.	MOKESČIŲ IR SOCIALINIŲ ĮMOKŲ PAJAMOS			
III.	PAGRINDINĖS VEIKLOS KITOS PAJAMOS	12	2.318.130,08	1.427.261,53
III.1.	Pagrindinės veiklos kitos pajamos		2.318.130,08	1.427.261,53
III.2.	Pervestinių pagrindinės veiklos kitų pajamų suma			
B.	PAGRINDINĖS VEIKLOS SAŃAUDOS	13	8.102.935,50	8.091.206,69
I.	DARBO UŽMOKESČIO IR SOCIALINIO DRAUDIMO		5.349.029,49	5.446.249,00
II.	NUSIDĖVĖJIMO IR AMORTIZACIJOS		741.557,17	743.722,92
III.	KOMUNALINIŲ PASLAUGŲ IR RYŠIŲ		381.661,32	277.784,84
IV.	KOMANDIRUOČIŲ		103.518,03	89.954,63
V.	TRANSPORTO		27.529,10	71.091,89
VI.	KVALIFIKACIJOS KĖLIMO		3.445,14	8.408,32
VII.	PAPRASTOJO REMONTO IR EKSPLOATAVIMO		28.615,51	36.240,65
VIII.	NUVERTĖJIMO IR NURAŠYTŲ SUMŲ		1.492,09	22.585,92
IX.	SUNAUDOTŲ IR PARDUOTŲ ATSARGŲ SAVIKAINA		270.829,68	161.651,89
X.	SOCIALINIŲ IŠMOKŲ		643.968,88	616.386,34
XI.	NUOMOS		9.301,42	17.878,74
XII.	FINANSAVIMO		17.950,00	29.624,31
XIII.	KITŲ PASLAUGŲ		380.846,23	559.301,55
XIV.	KITOS		143.191,44	10.325,69
C.	PAGRINDINĖS VEIKLOS PERVIRŠIS AR DEFICITAS		542.645,54	-222.600,15
D.	KITOS VEIKLOS REZULTATAS		67.543,26	-33.395,12
I.	KITOS VEIKLOS PAJAMOS	14	388.867,37	285.508,59
II.	PERVESTINOS Į BIUDŽETĄ KITOS VEIKLOS PAJAMOS			
III.	KITOS VEIKLOS SAŃAUDOS	15	321.324,11	318.903,71
E.	FINANSINĖS IR INVESTICINĖS VEIKLOS REZULTATAS	16	-23.866,22	51.648,75
F.	APSKAITOS POLITIKOS KEITIMO IR ESMINIŲ APSKAITOS KLAIĐŲ TAISYMO ĮTAKA			
G.	PELNO MOKESTIS			
H.	GRYNASIS PERVIRŠIS AR DEFICITAS PRIEŠ NUOSAVYBĖS METODO ĮTAKĄ	17	586.322,58	-204.346,52
I.	NUOSAVYBĖS METODO ĮTAKA		26.763,36	
J.	GRYNASIS PERVIRŠIS AR DEFICITAS		613.085,94	-204.346,52
I.	TENKANTIS KONTROLIUOJANČIAJAM SUBJEKTUI		613.085,94	-204.346,52
II.	TENKANTIS MAŽUMOS DALIAI			

Rektorius

 Alfonsas Daniūnas

Finansų direkcijos direktorius

 Romualdas Česnavičius

VILNIAUS GEDIMINO TECHNIKOS UNIVERSITETAS

2016 METŲ I-O KETVIRČIO SUTRUMPINTAS AIŠKINAMASIS RAŠTAS

2016 m. kovo 31 d.

I. BENDROJI DALIS

Vilniaus Gedimino technikos universitetas (toliau Universitetas) yra įsteigtas 1956 m. kaip Kauno Politechnikos instituto Vilniaus vakarinis fakultetas. 1969 m. įkurtas Vilniaus inžinerinis statybos institutas, 1990 m. pavadintas Vilniaus technikos universitetu, 1996 m. - Vilniaus Gedimino technikos universitetu. Vilniaus Gedimino technikos universitetas juridinių asmenų registre įregistruotas 1997 m. rugsėjo 24 d. kaip biudžetinė įstaiga išlaikoma iš valstybės biudžeto, pažymėjimo Nr. 000461. Nuo 2011 m. liepos 8 d. Universiteto teisinė forma yra viešoji įstaiga. Įstaigos kodas 111950243, buveinės adresas: Saulėtekio al. 11, LT-10223 Vilnius. Universitetas yra pridėtinės vertės mokesčio (PVM) mokėtojas nuo 1994 m. gegužės 1 d., pažymėjimo Nr. 10200690. PVM mokėtojo kodas LT119502413.

Universiteto steigėjas yra Lietuvos Respublikos Seimas. Švietimo ir mokslo ministerija įgyvendina valstybės, kaip universiteto savininkės, turtines ir neturtines teises ir pareigas.

Universitetas yra ne pelno siekianti valstybinė studijų ir mokslo įstaiga, turinti Lietuvos Respublikos Konstitucijos ir Mokslo ir studijų įstatymo nustatytą specialų statusą. Universitetas naudoja Lietuvos Respublikos Konstitucijos suteikta autonomija, kuri įgyvendinama Universiteto statuto ir Lietuvos Respublikos įstatymų nustatyta tvarka.

Universitetas rengia aukščiausios kvalifikacijos specialistus ir mokslininkus, palaiko ir plečia studijų formų įvairovę, plečia studijų leidinių leidybą, bibliotekos fondus ir duomenų bazes, rengia aviacijos specialistus ir atnaujina jų mokomąją bazę. Universitetas vykdo mokslinius tyrimus, kurių tikslas siekti Lietuvai aktualių problemų sprendimo, gerinti užsakomųjų mokslo tyrimo darbų kokybę, įdiegti kokybės valdymo sistemą, stiprinti mokslo tiriamąją bazę ir atnaujinti mokslo laboratorijų įrangą.

Universiteto pagrindinės veiklos rūšys – aukštasis universitetinis išsilavinimas, moksliniai tyrimai ir eksperimentinė plėtra, leidyba, kitos veiklos rūšys – bendrabučių apgyvendinimo paslaugos, praktikų bazių eksploatacija ir priežiūra, knygyno „Technika“ veikla, patalpų nuoma ir paslaugos.

Vilniaus Gedimino technikos universitetas nusistatė prioritetinius tikslus studijų, mokslo ir infrastruktūros vystymo srityse. Pagrindinis dokumentas „2014-2020 metų VGTU plėtros strategija“, patvirtinta VGTU tarybos 2013 m. birželio 25 d. nutarimu Nr. 3-1.

Vilniaus Gedimino technikos universitetas savo veiklą koncentruoja į prioritetines mokslinių tyrimų kryptis ir tematikas, tikslingai siekia tapti Baltijos šalių universitetų lyderiu darnios statybos,

transporto, darnios aplinkos, informacinių technologijų ir komunikacijų mokslo srityse. Universitetas siekia mokyti ir ugdyti pilietiškai atsakingą, kūrybingą, verslią, konkurencingą, mokslui ir naujausioms technologijoms imlią asmenybę, siekia padėti užtikrinti ekonominę šalies visuomenės, kultūros ir ūkio suklestėjimą, socialinę santarvę ir nacionalinės kultūros savitumo išsaugojimą. Universitetas darniai plėtoja įvairių sričių mokslinį pažinimą, vykdo aukšto lygio mokslinius tyrimus ir eksperimentinę (socialinę, kultūrinę) plėtrą, rengia mokslininkus, mokslo ir studijų srityje, bendradarbiauja su šalies ir užsienio partneriais.

Universitetui 2004 metų sausio 26 d. suteiktas paramos gavėjo statusas, todėl jis gali gauti paramą iš fizinių ir juridinių asmenų.

2016 m. kovo 31 d. Universitete dirbo 1722 darbuotojų, 2015 m. gruodžio 31 d. Universitete dirbo 1716 darbuotojų.

Ataskaitose pateikiami duomenys išreiškiami Lietuvos Respublikos piniginiiais vienetais – eurai ir centais.

Lietuvos Respublikoje 2015 m. sausio 1 d. buvo įvestas euras. Visi sąskaitų likučiai buvo perskaičiuoti nustatytu neatšaukiamu keitimo kursu: 1 € lygus 3,45280 Lt. Perskaičiavimo rezultatas buvo 0,07 euro centai.

II. APSKAITOS POLITIKA

Universiteto apskaitos politika detaliai aprašyta 2015 metų metinio finansinių ataskaitų rinkinio aiškinamajame rašte.

Universiteto finansiniai metai sutampa su kalendoriniais metais.

Universiteto tarpinio ataskaitinio laikotarpio pabaiga sutampa su kalendorinių metų pirmojo, antrojo ir trečiojo ketvirčių pabaiga. Tarpinio ataskaitinio laikotarpio informacija tarpinėse finansinėse ataskaitose pateikiama kaupiant 3, 6 ir 9 mėnesių informaciją.

Universitetas vadovaudamasis pastovumo principu per ataskaitinį laikotarpį apskaitos politikos nekeitė. Universiteto parengtos 2016 m. finansinės ataskaitos, sudarytos 2016 m. kovo 31 d. būklei, atitinka viešojo sektoriaus apskaitos ir finansinės atskaitomybės standartų (toliau – VSAFAS) reikalavimus.

Ilgalaikio materialiojo ir nematerialiojo turto pripažinimo ir nusidėvėjimo ar amortizacijos apskaitos principai, įvertinimo metodai atitinka 12-ojo VSAFAS „Ilgalaikis materialusis turtas, 13-ojo VSAFAS „Nematerialusis turtas“, 22-ojo VSAFAS „Turto nuvertėjimas“ nuostatas. Visos materialiojo ir nematerialiojo turto išlaidos, tiesiogiai priskiriamos turto įsigijimo ar pasigaminimo išlaidų ir susijusios su turto paruošimu naudoti iki jo naudojimo pradžios, yra įtraukiamos į jo įsigijimo ar pasigaminimo savikainą. Išlaidos, patirtos po piršto ar susikurto turto pirminio pripažinimo, didina turto įsigijimo savikainą tik tais atvejais, kai galima patikimai nustatyti, kad

patobulintas materialusis ar nematerialusis turtas teiks didesnę ekonominę naudą, t.y., kad atliktas esminis turto pagerinimas.

Ilgalaikio materialiojo ir nematerialiojo turto grupių naudingo tarnavimo laiko ir amortizacijos normatyvai patvirtinti Universiteto rektoriaus 2009 m. rugsėjo 3 d. įsakymu Nr. 518 „Dėl Vilniaus Gedimino technikos universiteto ilgalaikio turto nusidėvėjimų normatyvų pakeitimo“. Turto amortizuojamoji vertė paskirstoma per visą nustatytą turto naudingo tarnavimo laiką tiesiogiai proporcingu metodu, pradedant skaičiuoti nuo kito mėnesio pirmos dienos, kai turtas pradedamas naudoti ir nebeskaičiuojama nuo kito mėnesio pirmos dienos, kai naudojamo turto likutinė vertė sutampa su jo likvidacine verte, kai turtas perleidžiamas, nurašomas arba kai apskaičiuojamas ir užregistruojamas to turto vieneto nuvertėjimas, lygus jo likutinės vertės sumai.

Statybos darbų vertė, jeigu tai yra objekto esminio pagerinimo darbai ar skirti statiniui atnaujinti (modernizuoti) apskaitoje registruojami didinant atitinkamo ilgalaikio materialiojo turto savikainą.

Nebaigtos statybos (projektavimo, statybos, konservavimo, montavimo ir kitos panašios išlaidos, padarytos, iki ilgalaikio turto vienetas bus paruoštas naudoti) išlaidos apskaitoje kaupiamos nebaigtos statybos sąskaitoje iki turto įvedimo į eksploataciją pradžios.

Nematerialusis turtas pirminio pripažinimo metu apskaitoje yra registruojamas įsigijimo ar pasigaminimo savikaina pagal turto vienetus, ataskaitose parodomas amortizuota savikaina, atėmus nuvertėjimo nuostolius.

Nematerialiojo turto, kuriam taikomas neribotas naudingo tarnavimo laikas, Universitetas neturi.

Ilgalaikis materialusis turtas pirminio pripažinimo metu apskaitoje yra registruojamas įsigijimo ar pasigaminimo savikaina pagal turto vienetus, ataskaitose parodomas atėmus nusidėvėjimo ir nuvertėjimo nuostolius.

Atsargų apskaitos politikos, metodai ir taisyklės nustatyti 8-jame VSAFAS „Atsargos“. Pirminio pripažinimo metu atsargos įvertinamos įsigijimo (pasigaminimo) savikaina, o sąskaitose – įsigijimo (pasigaminimo) savikaina ar grynąja realizavimo verte, atsižvelgiant į tai, kuri iš jų mažesnė.

Atiduoto naudoti ūkinio inventoriaus vertė iš karto įtraukiama į sąnaudas. Naudojamo ūkinio inventoriaus apskaita tvarkoma nebalansinėse sąskaitose Universiteto patvirtinta tvarka.

Gautų finansavimo sumų panaudojimas pripažįstamas finansavimo pajamomis tais laikotarpiais, kuriais patiriamos su finansavimo sumomis susijusios sąnaudos.

Finansinės nuomos (lizingo) ir kitų sutarčių, kuriomis pereina teisė valdyti ir naudoti turta Universitetas neturi.

Pajamų apskaitai taikomas kaupimo principas.

Sąnaudos apskaitoje pripažįstamos vadovaujantis kaupimo ir palyginamumo principais tuo ataskaitiniu laikotarpiu, kai uždirbamos su jomis susijusios pajamos.

Sandoriai užsienio valiuta pirminio pripažinimo metu registruojami apskaitoje pagal sandorio dieną galiojusį Lietuvos banko skelbiamą užsienio valiutos kursą. Valiutos kurso ir valiutos keitimo skirtumas, susidaręs keičiant valiutą, laikomas banko paslauga ir apskaitoje registruojamas kaip pagrindinės veiklos sąnaudos. Dėl mokėtinų sumų perkainojimo atsiradęs valiutos kursų skirtumas registruojamas apskaitoje kaip finansinės ir investicinės veiklos pajamos ar sąnaudos tą ataskaitinį laikotarpį, kada įvyko perkainojimas.

Sudarant finansinių ataskaitų rinkinį, turtas ir įsipareigojimai bei pajamos ir sąnaudos nėra užskaitomos tarpusavyje.

III. PASTABOS

1. Pastaba. Nematerialusis turtas.

Nematerialiojo turto balansinės vertės pasikeitimas per 2016 metų I-ą ketvirtį atvaizduotas priede Nr. 1.

Ataskaitinio laikotarpio pabaigoje finansinėse ataskaitose atvaizduota ilgalaikio nematerialiojo turto vertė buvo 512 662,18 Eur (2015-12-31 buvo 566 687,65 Eur).

Per ataskaitinį laikotarpį nematerialaus turto buvo įsigyta už 45 971,99 Eur. Iš jų: programinės įrangos ir licencijų piršta už 42 239,10 Eur, patentų įsigyta už 2 284,50 Eur, kito nematerialaus turto piršta už 1 778,97 Eur. 330,58 Eur suma sumažėjo išankstiniai mokėjimai už INT.

Per ataskaitinį laikotarpį buvo nurašyta nematerialaus turto už 30 287,40 Eur, pergrupuota kito nematerialaus turto 43 427,53 Eur, iš jų 43 549,03 Eur suma pergrupuota į IMT Kitų pastatų kategoriją, 121,50 Eur suma perkelta tarp INT kategorijų.

Per ataskaitinį laikotarpį apskaičiuotas nusidėvėjimas buvo 55 106,80 Eur. Ataskaitinio laikotarpio pabaigoje sukaupta nusidėvėjimo suma buvo 1 753 835,50 Eur.

Universitetas savo veikloje naudoja ilgalaikį nematerialų turtą, kuris amortizuotas. Tokio turto įsigijimo savikaina 2016-03-31 sudarė 1 591 766,58 Eur.

Nebalansinėse sąskaitose apskaityta programinė įranga, kurios vertė 160,74 Eur.

2. Pastaba. Ilgalaikis materialusis turtas.

Materialiojo turto balansinės vertės pasikeitimas per 2016 metų I-ą ketvirtį pavaizduotas priede Nr. 2.

Ataskaitinio laikotarpio ataskaitose atvaizduota ilgalaikio materialaus turto likutinė vertė buvo 51 525 678,36 Eur (2015-12-31 buvo 51 616 844,63 Eur).

Per ataskaitinį laikotarpį Universitetas įsigijo ilgalaikio materialaus turto 551 571,20 Eur sumai, iš to skaičiaus:

- mašinų ir įrengimų įsigyta 17 717,69 Eur sumai;
- baldų ir biuro įrangos per ataskaitinį laikotarpį buvo įsigyta 58 285,03 Eur sumai;
- kito ilgalaikio turto buvo įsigyta 3 146,37 Eur sumai;
- nebaigtos statybos įsigijimas buvo 472 666,53 Eur sumai;

Neatlygintinai per ataskaitinį laikotarpį universitetas gavo knygų, kurių vertė 269,63 Eur. Šios knygos įtrauktos į bibliotekos fondus.

Per ataskaitinį laikotarpį ilgalaikio materialaus turto buvo nurašyta 28 254,45 Eur sumai. Iš šios sumos nurašyta turto 22 579,06 Eur sumai ir 5 675,39 Eur sumai perduota LR švietimo ir mokslo ministerijai. Visas perduotas ir nurašytas ilgalaikis materialus turtas pilnai nusidėvėjęs.

Per ataskaitinį laikotarpį apskaičiuota nusidėvėjimo suma 686 450,37 Eur, kuri įtraukta į pagrindinės veikos sąnaudas. Ataskaitinio laikotarpio pabaigoje sukaupta nusidėvėjimo suma buvo 26 994 899,00 Eur.

Universiteto apskaitoje yra visiškai nusidėvėjusio, bet tinkamo ir naudojamo veikloje turto. Tokio turto įsigijimo savikaina 2016-03-31 buvo 11 276 537,92 Eur.

Nebalansinėse sąskaitose ilgalaikio materialaus turto kontrolės tikslais apskaitomas ilgalaikis materialus turtas:

- išsinuomota pagal veiklos nuomą žemės vertė – 780 447,46 Eur, statinių vertė – 112 902,86 Eur, gamybos mašinų ir įrengimų vertė - 0,06 Eur, organizacinės technikos vertė – 1 750,00 Eur, kitos įrangos vertė – 214 501,30 Eur, bibliotekos fondų vertė – 1 036,84 Eur.
- išsinuomota pagal panaudos sutartį žemės vertė – 10 878 210,43 Eur, matavimo ir reguliavimo prietaisų bei įrengimų vertė – 45 286,72 Eur, scenos ir meno priemonių vertė – 2 143,19 Eur, kompiuterinės technikos vertė – 26 985,35 Eur, organizacinės įrangos vertė – 4 486,27 Eur, baldų ir biuro įrangos vertė - 166,53 Eur ir kitos įrangos vertė – 124 974,53 Eur.
- saugoti priimta turto vertė: kompiuterinės technikos – 6 729,07 Eur, kitos įrangos – 3 100,67 Eur, baldų ir biuro įrangos – 4 530,77 Eur,

3. Pastaba. Ilgalaikis finansinis turtas.

Informacija apie atsargų pasikeitimą 2016 metų I-ą ketvirtį pateikta priede Nr. 6.

Universiteto ilgalaikį finansinį turtą sudaro investicijos į viešąsias įstaigas, kurios nepriskiriamos prie viešojo sektoriaus subjektų.

Investicija į kontroliuojamus ir asocijuotus ne viešojo sektoriaus subjektus apskaitoje registruojama taikant nuosavybės metodą. Atsižvelgiantį tai, kad universitetas negauna iš subjektų informacijos kiekvieną ketvirtį, 2016 m. I-o ketvirčio ataskaitoje atvaizduota 26 763,36 Eur suma

yra 2015 m. VŠĮ "Visorių informacinių technologijų parkas" ir VŠĮ "Kultūros paveldo akademija" rezultatas.

VŠĮ „Nacionalinis mokslo ir kongresų centras“ likviduojamas, todėl jis apskaitoje priskirtas prie kitų subjektų. 2016 m. I-ą ketvirtį paskaičiuotas šios investicijos nuvertėjimas.

4. Pastaba. Atsargos.

Informacija apie atsargų pasikeitimą 2016 metų I-ą ketvirtį pateikta priede Nr. 3.

Atsargų straipsnyje atvaizduota atsargų vertė ataskaitinio laikotarpio pabaigoje iš viso buvo 903 819,61 Eur (2015-12-31 – 982 234,44 Eur), iš jų medžiagos, žaliavos ir ūkinis inventorių 834 043,69 Eur, pagaminta produkcija ir atsargos skirtos parduoti 69 682,75 Eur, nebaigta gaminti produkcija 93,17 Eur.

Per 2016 m. I-ą ketvirtį 20 989,90 Eur sumai atsargos pergrupuotos. 19 187,97 Eur suma iš atsargų pergrupuota į ilgalaikį turtą. Tai universiteto nupirktos knygos, kurios apskaitomos bibliotekoje kaip bibliotekos fondai. Likusią sumą sudaro pergrupavimai tarp atsargų kategorijų.

Atsargų sąskaitoje universitetas apskaito turtą, skirtą perduoti ne viešojo sektoriaus subjektams. Tokio turto sumą 2015-03-31 sudarė 67 682,74 Eur (2015-12-31 – 69 707,15 Eur). Šis turtas bus perduotas 2016 metais.

Ūkinis inventorių, kuris atiduotas naudoti, numeruoti blankai, prekės, gautos konsignacijos pagrindais apskaitomi nebalansinėse sąskaitose. Universitetas nebalansinėse sąskaitose atsargas ir ūkinį inventorių apskaito kiekiu ir vertine išraiškomis. Ūkinio inventoriaus vertė 2016-03-31 4 388 475,64 Eur (2015-12-31 – 4 279 961,08 Eur), numeruotų blankų – 15 652,77 Eur (2015-12-31 – 16 340,69 Eur), konsignacijos pagrindais gautų prekių – 28 934,69 Eur (2015-12-31 33 857,52 Eur). Ūkinio inventoriaus, apskaitomo nebalansinėse sąskaitose didžiąją dalį sudaro baldai iki 500 Eur ir smulki laboratorinė įranga.

5. Pastaba. Išankstiniai apmokėjimai.

Išankstiniai apmokėjimai ataskaitinio laikotarpio pabaigoje buvo 245 406,30 Eur, (2015-12-31 d. - 297 393,85 Eur).

2015 gruodžio mėn. pabaigoje knygų leidėjams universitetas pervedė 152 480,52 Eur sumą avansu, vadovaujantis Lietuvos mokslo tarybos 2015-12-14 įsakymu Nr. V-289 patvirtintu finansavimu leidiniams išleisti. Pagal reikalavimą lėšas leidėjams privalėjome pervesti iš karto, gavę finansavimą. Knygos bus leidžiamos 2016-2017 metais.

Avansinio mokėjimo 40 009,86 Eur sumą sudaro avansas už mokomojo orlaivio, patyrusio avariją, remontą. Remonto darbus užbaigti tikimasi 2016 metais. Kitus 52 915,92 Eur sudaro einamieji avansai prekėms ir paslaugoms įsigyti.

6. Pastaba. Gautinos sumos.

Per vienus metus gautinų sumų likutis 2016-03-31 buvo 4 341 474,48 Eur (2015-12-31 – 2 953 834,53 Eur). Per ataskaitinį laikotarpį gautinų sumų padaugėjo 1 387 639,95 Eur.

Gautinos sumos už turto naudojimą, parduotas prekes, turta, paslaugas sudaro 752 644,57 Eur sumą (2015-12-31 -469 858,18 Eur). Jas sudaro gautinos sumos:

- už studijas – 339 555,25 Eur (2015-12-31 – 81 017,33 Eur);
- už mokslo tyrimo darbus – 248 734,29 Eur (2015-12-31 – 246 260,71 Eur);
- už parduotas prekes – 21 538,96 Eur (2015-12-31 – 18 543,56 Eur);
- už turto nuoma – 9 406,25 Eur (2015-12-31 – 9042,98 Eur);
- už pragyvenimą bendrabučiuose – 45 096,47 Eur (2015-12-31 – 39 000,04 Eur);
- už kitas įvairias paslaugas – 88 313,35 Eur (2015-12-31 – 75 993,56 Eur).

Sukauptos gautinas sumas sudaro 3 594 449,97 Eur (2015-12-31 – 2 568 166 Eur). Sukauptas gautinas sumas iš biudžeto sudaro 3 324 107,91 Eur (2014 metais – 2 187 806,91 Eur). Didžioji dalis – 3 190 673,45 Eur - tai sukauptos atostoginių išmokos (už nepanaudotas kasmetinių atostogų dienas) ir socialinio draudimo įmokos, taip pat priskaitytas darbo užmokestis ir socialinis draudimas už 2016 m. kovo mėn. Kitą sumą sudaro kovo mėn. sąnaudos, kurios patirtos iš finansavimo sumų. Mokėjimo paraiškos pateiktos antrą ketvirtį.

Kitos gautinos sumos sudaro 151 014,29 Eur (2015-12-31 – 112 443,75 Eur). Jas sudaro gautinos sumos::

- iš atskaitingų asmenų – 22 419,86 Eur (2015-12-31 - 8 918,35 Eur);
- iš darbuotojų – 48 184,92 Eur (2015-12-31 - 1 205,05 Eur);
- kompensacinis atlyginimas pagal LR autorių teisių ir gretutinių teisių įstatymą – 382,14 Eur (2015-12-31 – 746,90 Eur);
- už padarytą žalą – 58328,28 Eur;
- kitos gautinos sumos – 21 699,09 Eur (2015-12-31 - 43 245,17 Eur).

Gautinų sumų nuvertėjimas ataskaitinio laikotarpio pabaigoje 196 634,35 Eur. Nuvertėjimas paskaičiuotas nustačius pradelstus mokėjimo terminus už universiteto padalinių suteiktas paslaugas, turto naudojimą, už laiku neatlygintą žalą, padarytą universitetui.

Gautinas finansavimo sumas sudaro likutis 40 000,00 Eur. Tai kovo mėn. pabaigoje Valstybės išdui pateikta paraiška finansavimui gauti.

7. Pastaba. Pinigai ir pinigų ekvivalentai.

Pinigus sudaro pinigai gauti iš valstybės biudžeto, užsienio šalių, Europos Sąjungos ir kitų šaltinių eurai ir kita valiuta. Vilniaus Gedimino technikos universiteto bankų sąskaitose 2016-03-31 buvo 6 759 797,11 Eur (2015-12-31 - 7 146 145,05 Eur).

8. Pastaba. Finansavimo sumos.

Universiteto finansavimo sumos pagal šaltinius, tikslinę paskirtį ir jų pokyčius per ataskaitinį laikotarpį pateikta priede Nr. 4.

Universiteto finansavimo sumas sudaro valstybės asignavimai, Europos sąjungos, tarptautinių organizacijų ir finansavimas iš kitų šaltinių. Didžiausią gautų asignavimų dalį sudaro valstybės asignavimai programoms finansuoti – 3 979 676,75 Eur. Kitą valstybės biudžeto asignavimų dalį sudaro gautas finansavimas projektams, sutartims su LR švietimo ir mokslo ministerija, Lietuvos mokslo taryba ir pan. vykdyti.

Finansavimą iš Europos Sąjungos, užsienio valstybių ir tarptautinių organizacijų sudaro:

- finansavimą iš Europos Sąjungos, užsienio organizacijų ir projektų partnerių sudaro 114 352,76 Eur;

- finansavimą iš Europos sąjungos per Lietuvos institucijas sudaro 118 901,52 Eur.

Gautą finansavimą iš kitų šaltinių sudaro gauta parama pinigais ir turtu, bei kitas nemokamai gautas turtas, ne iš viešojo sektoriaus subjektų.

Universitetas per ataskaitinį laikotarpį perdavė 18 819,80 Eur finansavimo viešojo sektoriaus subjektams ir 17 950,00 Eur sumą ne viešojo sektoriaus subjektams. Šią sumą atvaizdavome kaip finansavimo sąnaudas.

Finansavimo sumų likutis laikotarpio pabaigai 31 956 418,39 Eur.

9. Pastaba. Ilgalaikiai finansiniai įsipareigojimai.

Ilgalaikius finansinius įsipareigojimus sudaro paskola, gauta iš UAB „Viešųjų investicijų plėtros agentūros“ bendrabučių atnaujinimui (modernizavimui). Ilgalaikių įsipareigojimų likutis 2016-03-31 d. - 3 473 878,49 Eur. Pagal pasirašytą paskolos sutartį paskolos gražinimas pradėtas 2016 m. pirmą ketvirtį (2016 m. gražintina suma atvaizduota prie trumpalaikių įsipareigojimų).

10. Pastaba. Trumpalaikiai įsipareigojimai.

Trumpalaikiai įsipareigojimai 2016-03-31 sudarė 5 608 800,89 Eur sumą (2015-12-31 – 4 665 859,65 Eur).

2016 m. pradėjome mokėti ilgalaikę paskolą pagal bendrabučių atnaujinimo (modernizavimo) programą. Einamųjų metų skolos likutis 2016-03-31 sudarė 179 159,94 Eur.

Tiekėjams mokėtinų sumų likutis laikotarpio pabaigoje 509 711,36 Eur (2015-12-31 – 953 282,84 Eur). Mokėtinos sumos tiekėjams:

Aprašymas	2016-03-31	2015-12-31
už šildymą	114 517,58	106 850,88
už elektros energiją	72 121,81	55 030,63
už vandentiekį ir kanalizaciją	18 203,72	21 407,28

Aprašymas	2016-03-31	2015-12-31
už bendrabučių administravimą		23 669,59
už statybos ir bendrabučių atnaujinimo darbus	121 759,03	413 558,92
už ilgalaikio materialiojo turto einamąjį remontą		14 834,14
už programinę įrangą ir licencijas	9 270,00	18 870,58
už baldus		25 745,99
už laboratorinę įrangą	7 798,38	4 518,07
už spaudinius	3 450,00	18 629,44
už kurą automobiliams	3 359,83	2 818,00
už kitas įvairias prekes ir paslaugas	159 231,01	246 349,32

Su darbo santykiais susiję įsipareigojimai ataskaitinio laikotarpio pabaigai sudarė 1 485 872,99 Eur (2015-12-31 - -5 621,13 Eur). Tai įsiskolinimas už kovo mėn. priskaičiuotą darbo užmokestį, gyventojų pajamų mokestį ir socialinio draudimo įmokos.

Laikotarpio pabaigoje liko neišmokėta 21 321,32 Eur (2015-12-31 – 23 682,23 Eur) suma stipendijų studentams.

Sukauptų mokėtinų sumų laikotarpio pabaigai 2 348 232,13 Eur (2015-12-31– 2 514 866,49 Eur) suma. Tai mokėtinos atostoginių išmokos (už nepanaudotas kasmetinių atostogų dienas) ir socialinio draudimo įmokos.

Kitus trumpalaikius įsipareigojimus 1 064 503,15 Eur (2015-12-31 – 954 840,10 Eur) sudaro gauti išankstiniai mokėjimai už paslaugas, kurios bus suteiktos vėliau ir mokėtini mokesčiai.

11. Pastaba. Finansavimo pajamos.

2016 m. I-o ketvirčio finansavimo pajamos buvo 6 327 450,96 Eur. Tame skaičiuje finansavimo pajamos iš valstybės biudžeto asignavimų lėšų 5 464 823,08 Eur; finansavimo pajamos gautos iš Europos Sąjungos, užsienio valstybių ir tarptautinių organizacijų 707 283,69 Eur; iš kitų finansavimo šaltinių 155 344,19 Eur. Finansavimo pajamų pagal šaltinius su atitinkamu praėjusių metų laikotarpio likučiu lyginti netikslinga dėl 2015 metų pabaigoje darytų finansavimo sumų šaltinių pergrupavimų.

12. Pastaba. Pagrindinės veiklos kitos pajamos.

Pagrindinės veiklos kitos pajamos 2016 m. I-ą ketvirtį sudarė 2 318 130,08 Eur (2015 metų I-ą ketvirtį 1 427 261,53 Eur), iš jų:

- pajamos už studijas – 1 852 344,16 Eur (2015 metų I-ą ketvirtį – 964 399,83 Eur);
- pajamos už mokslo tyrimo darbus – 302 364,87 Eur (2015 metų I-ą ketvirtį – 335 083,11 Eur);
- pajamos už parduotus leidinius (knygas) – 20 069,02 Eur (2015 metų I-ą ketvirtį – 9 118,58 Eur);

- pajamos už kvalifikacijos kėlimą ir VGTU konferencijų organizavimą – 31 189,00 Eur (2015 metų I-ą ketvirtį – 41 752,00 Eur);
- pajamos už meninių įgūdžių ugdymą – 26 494,11 Eur (2015 metų I-ą ketvirtį – 3 594,61 Eur);
- kitos įvairios pajamos – 85 668,92 Eur (2015 metų I-ą ketvirtį – 73 313,40 Eur).

13. Pastaba. Pagrindinės veiklos sąnaudos.

Pagrindinės veiklos sąnaudos 2016 m. I-ą ketvirtį sudarė 8 102 935,50 Eur (2015 metų I-ą ketvirtį 8 091 206,69 Eur), iš jų:

Aprašymas	2016-03-31	2015-03-31
Darbo užmokesčio ir socialinio draudimo sąnaudos:		
darbo užmokesčio sąnaudos	4 140 651,16	4 165 719,68
socialinio draudimo sąnaudos	1 264 616,51	1 280 529,32
Amortizacijos ir nusidėvėjimo sąnaudos:		
nematerialiojo turto amortizacijos sąnaudos	55 153,82	61 634,80
materialiojo turto nusidėvėjimo sąnaudos	686 403,35	682 088,12
Nuvertėjimo ir nurašytų sumų sąnaudos:		
ilgalaikio turto vertės nuvertėjimo sąnaudos	28,96	0,00
ilgalaikio turto nurašymo sąnaudos	1 463,13	-180,25
gautinų sumų vertės sumažėjimo sąnaudos	0,00	0,00
gautinų sumų nurašymo sąnaudos	0,00	22 766,17
Komunalinių paslaugų ir ryšių sąnaudos:		
šildymo sąnaudos	239 596,75	176 079,46
elektros sąnaudos	88 148,67	80 533,74
ryšių sąnaudos	7 330,45	6 512,64
kitos komunalinių paslaugų sąnaudos	46 585,45	14 659,00
Stipendijų (socialinių išmokų) sąnaudos	643 968,88	614 972,78
Kitų subjektų finansavimo sąnaudos	17 950,00	29 624,31
Pridėtinės vertės mokesčio sąnaudos	103 722,87	0,00
Transporto sąnaudos	27 529,10	71 091,89
Komandiruočių sąnaudos	103 518,03	89 954,63
Paprastojo remonto ir eksploatavimo sąnaudos	28 615,51	36 240,65
Autorinių atlyginimų sąnaudos	7 701,93	12 640,65
Sunaudotų ir parduotų atsargų sąnaudos	270 829,68	161 651,89
Kitos pagrindinės veiklos sąnaudos	396 650,35	585 687,21
Iš viso:	8 102 935,50	8 091 206,69

14. Pastaba. Kitos veiklos pajamos.

Kitos veiklos pajamos 2016 m. I-ą ketvirtį sudarė 388 867,37 Eur (2015 metų I-ą ketvirtį 285 508,59 Eur), iš jų:

Aprašymas	2016-03-31	2015-03-31
Nuomos pajamos	25 240,78	17 551,31
Apgyvadinimo bendrabučiuose pajamos	287 546,36	262 739,70
Naudojimosi sporto sale pajamos	2 933,53	957,81
Leidimų ir kitų dokumentų išdavimo pajamos	375,00	312,86
Kitos įvairios kitos veikos pajamos	72 771,70	3 946,91

15. Pastaba. Kitos veiklos sąnaudos.

Kitos veiklos sąnaudos 2016 m. I-ą ketvirtį sudarė 321 324,11 Eur (2015 metų I-ą ketvirtį 318 903,71 Eur), iš jų:

Aprašymas	2016-03-31	2015-03-31
Darbo užmokesčio ir socialinio draudimo sąnaudos:		
darbo užmokesčio sąnaudos	22 576,52	18 446,16
socialinio draudimo sąnaudos	6 964,05	5 689,30
Komunalinių paslaugų ir ryšių sąnaudos:		
šildymo sąnaudos	119 992,06	143 124,45
elektros sąnaudos	67 094,12	90 632,31
vandentiekio, kanalizacijos ir kt. komunalinių paslaugų sąnaudos	50 724,75	56 778,86
ryšių sąnaudos	1,10	4,64
Paprastojo remonto ir eksploataavimo sąnaudos	2 777,60	2 569,22
Kitos kitos veikos sąnaudos	51 193,91	1 658,77

16. Pastaba. Finansinės ir investicinės veiklos rezultatas.

Finansinės ir investicinės veiklos pajamos ir sąnaudos pateiktos priede Nr. 5.

Finansinės ir investicinės veiklos rezultatas per ataskaitinį laikotarpį (deficitas) – 23 866,22 Eur (2015 m. I-ą ketvirtį – 51 648,75 Eur perviršis).

Pajamų dalyje atvaizduota suma buvo 6 465,72 Eur, kuri susidarė iš baudų ir delspinigių pajamų.

Finansinės ir investicinės veiklos pajamos ataskaitinį laikotarpį sudarė 30 331,94 Eur, kurias sudarė:

- nuostolis dėl valiutos kurso pasikeitimo 8 579,61 Eur,
- palūkanų sąnaudos, kurios sumokėtos UAB „Viešųjų investicijų plėtros agentūra“ už paskolą skirtą bendrabučių renovacijai (modernizavimui) 21 707,38 Eur,
- baudų ir delspinigių sąnaudos 44,95 Eur.

17. Pastaba. Grynasis perviršis ar deficitas.

Vilniaus Gedimino technikos universiteto ataskaitinio laikotarpio veiklos rezultatų ataskaitoje nurodytas perviršis 586 322,58 Eur. Tačiau dėl ankstesnių laikotarpių deficito, likutis ataskaitinį laikotarpį neigiamas.

18. Pastaba. Apskaitinių įverčių keitimo priežastys ir jų poveikis tarpinio ataskaitinio laikotarpio ir vėlesnių ataskaitinių laikotarpių rezultatams.

Apskaitiniai įverčiai per ataskaitinį laikotarpį keičiami nebuvo.

19. Pastaba. Neapibrėžtieji įsipareigojimas.

Neapibrėžtųjų įsipareigojimų ir neapibrėžtojo turto nėra.

20. Pastaba. Reikšmingi įvykiai po paskutinės ataskaitinio laikotarpio dienos.

Reikšmingų poataskaitinių įvykių, kurie turėtų įtakos Universiteto veiklai, nebuvo.

PRIEDAI:

1. Nematerialiojo turto balansinės vertės pasikeitimas per ataskaitinį laikotarpį (13-ojo VSAFAS „Nematerialusis turtas“ 1 priedas).

2. Ilgalaikio materialiojo turto balansinės vertės pasikeitimas per ataskaitinį laikotarpį (12-ojo VSAFAS „Ilgalaikis materialusis turtas“ 1 priedas).

3. Atsargų vertės pasikeitimas per ataskaitinį laikotarpį (8-ojo VSAFAS „Atsargos“ 1 priedas).

4. Finansavimo sumos pagal šaltinį, tikslinę paskirtį ir jų pokyčius per ataskaitinį laikotarpį (20-ojo VSAFAS „Finansavimo sumos“ 4 priedas).

5. Finansinės ir investicinės veiklos pajamos ir sąnaudos (6-ojo VSAFAS „Finansinių ataskaitų aiškinamasis raštas“ 4 priedas).

6. Informacija apie kontroliuojamus, asocijuotus ir kitus subjektus (6-ojo VSAFAS „Finansinių ataskaitų aiškinamasis raštas“ 1 priedas).

Rektorius



Alfonsas Daniūnas

Finansų direkcijos direktorius



Romualdas Česnavičius

Vilniaus Gedimino technikos universitetas, 111950243, Saulėtekio al. 11, Vilnius

2016 m. I-o ketvirčio finansinių ataskaitų rinkinio priedas Nr. 1

NEMATERIALIOJO TURTO BALANSINĖS VERTĖS PASIKEITIMAS PER ATASKAITINĮ LAIKOTARPĮ*

Eil. Nr.	Straipsniai	Plėtros darbai	Programinė įranga ir jos licencijos	Kitas nematerialusis turtas			Nebaigti projektai ir išankstiniai apmokėjimai		Prestižas	Iš viso
				patentai ir kitos licencijos (išskyrus nurodytus 4 stulpelyje)	literatūros, mokslo ir meno kūriniai	kitas nematerialusis turtas	nebaigti projektai	išankstiniai apmokėjimai		
1	2	3	4	5	6	7	8	9	10	11
1.	Išsigijimo ar pasigaminimo savikaina ataskaitinio laikotarpio pradžioje		1.527.495,51	82.707,69		977.700,76		330,58		2.588.234,54
2.	Išsigijimai per ataskaitinį laikotarpį		42.239,10	2.284,50		1.778,97		-330,58		45.971,99
2.1.	pirkto turto įsigijimo savikaina		42.239,10	2.284,50		1.778,97		-330,58		45.971,99
2.2.	neatlygintinai gauto turto įsigijimo savikaina									
3.	Parduoto, perduoto ir nurašyto turto suma per ataskaitinį laikotarpį		30.287,40							30.287,40
3.1.	parduoto									
3.2.	perduoto									
3.3.	nurašyto		30.287,40							30.287,40
4.	Pergrupavimai (+/-)			121,50		-43.549,03				-43.427,53
5.	Išsigijimo ar pasigaminimo savikaina ataskaitinio laikotarpio pabaigoje (1+2-3+/-)		1.539.447,21	85.113,69		935.930,70				2.560.491,60
6.	Sukaupta amortizacijos suma ataskaitinio laikotarpio pradžioje	X	1.245.669,59	49.117,06	X	432.766,32	X	X		1.727.552,97
7.	Neatlygintinai gauto turto sukaupta amortizacijos suma**	X			X		X	X		
8.	Apskaičiuota amortizacijos suma per ataskaitinį laikotarpį	X	72.733,37	9.158,36	X	-26.784,93	X	X		55.106,80

Eil. Nr.	Straipsniai	Plėtros darbai	Programinė įranga ir jos licencijos	Kitas nematerialusis turtas			Nebaigti projektai ir išankstiniai apmokėjimai		Prestižas	Iš viso
				patentai ir kitos licencijos (išskyrus nurodytus 4 stulpelyje)	literatūros, mokslo ir meno kūriniai	kitas nematerialusis turtas	nebaigti projektai	išankstiniai apmokėjimai		
1	2	3	4	5	6	7	8	9	10	11
9.	Sukaupta parduoto, perduoto ir nurašyto turto amortizacijos suma	X	28.824,27		X		X	X		28.824,27
9.1.	parduoto	X			X		X	X		
9.2.	perduoto	X			X		X	X		
9.3.	nurašyto	X	28.824,27		X		X	X		28.824,27
10.	Pergrupavimai (+/-)	X			X		X	X		
11.	Sukaupta amortizacijos suma ataskaitinio laikotarpio pabaigoje (6+7+8-9+/-10)	X	1.289.578,69	58.275,42	X	405.981,39	X	X		1.753.835,50
12.	Nuvertėjimo suma ataskaitinio laikotarpio pradžioje					293.993,92				293.993,92
13.	Neatlygintinai gauto turto sukaupta nuvertėjimo suma**									
14.	Apskaičiuota nuvertėjimo suma per ataskaitinį laikotarpį									
15.	Panaikinta nuvertėjimo suma per ataskaitinį laikotarpį									
16.	Sukaupta parduoto, perduoto ir nurašyto turto nuvertėjimo suma									
16.1.	parduoto									
16.2.	perduoto									
16.3.	nurašyto									
17.	Pergrupavimai (+/-)									
18.	Nuvertėjimo suma ataskaitinio laikotarpio pabaigoje (12+13+14-15-16+/-17)					293.993,92				293.993,92
19.	Nematerialiojo turto likutinė vertė ataskaitinio laikotarpio pabaigoje (5-11-18)		249.868,52	26.838,27		235.955,39				512.662,18
20.	Nematerialiojo turto likutinė vertė ataskaitinio laikotarpio pradžioje (1-6-12)		281.825,92	33.590,63		250.940,52		330,58		566.687,65

* - Pažymėti ataskaitos laukai nepildomi.

** - Kito subjekto sukaupta turto amortizacijos arba nuvertėjimo suma iki perdavimo.

Vilniaus Gedimino technikos universitetas, 111950243, Saulėtekio al. 11, Vilnius
2016 m. I-o ketvirčio finansinių ataskaitų rinkinio priedas Nr. 2

ILGALAIKIO MATERIALIOJO TURTO BALANSINĖS VERTĖS PASIKEITIMAS PER ATASKAITINĮ LAIKOTARPĮ*

Eil. Nr.	Straipsniai	Žemė	Pastatai		Infrastruktūros ir kiti statiniai	Nekilnojamosios kultūros vertybės	Mašinos ir įrenginiai	Transporto priemonės	Kilnojamosios kultūros vertybės	Baldai ir biuro įranga	Kitas ilgalaikis materialusis turtas		Nebaigta statyba	Išankstiniai apmokėjimai	Iš viso
			Gyvenamieji	Kiti pastatai							Kitos vertybės	Kitas ilgalaikis materialusis turtas			
1	2	3	4	5	6	7	8	9	10	11	12	13	14	15	16
1.	Išigijimo ar pasigaminimo savikaina ataskaitinio laikotarpio pradžioje		4.866.617,36	21.951.475,97	1.352.807,60	805.486,27	17.704.473,32	4.471.482,79	144.810,01	6.864.714,92		2.687.245,59	12.766.667,62	2.651,10	73.618.432,55
2.	Išigijimai per ataskaitinį laikotarpį (2.1+2.2)						17.717,69			58.285,03		3.416,00	472.666,53	-244,42	551.840,83
2.1.	pirkto turto išigijimo savikaina						17.717,69			58.285,03		3.146,37	472.666,53	-244,42	551.571,20
2.2.	neatlygintinai gauto turto išigijimo savikaina											269,63			269,63
3.	Parduoto, perduoto ir nurašyto turto suma per ataskaitinį laikotarpį (3.1+3.2+3.3)				5.675,39		6.908,58			15.670,48					28.254,45
3.1.	parduoto														
3.2.	perduoto				5.675,39										5.675,39
3.3.	nurašyto						6.908,58			15.670,48					22.579,06
4.	Pergrupavimai (+/-)			43.549,03						-105,76					43.443,27
5.	Išigijimo ar pasigaminimo savikaina ataskaitinio laikotarpio pabaigoje (1+2-3+/-4)		4.866.617,36	21.995.025,00	1.347.132,21	805.486,27	17.715.282,43	4.471.482,79	144.810,01	6.907.223,71		2.690.661,59	13.239.334,15	2.406,68	74.185.462,20
6.	Suakaupta nusidėvėjimo suma ataskaitinio laikotarpio pradžioje	X	1.101.471,30	5.086.861,09	833.695,34	0,00	10.881.273,46	2.527.240,92		5.643.092,08	X	263.068,89	X	X	26.336.703,08
7.	Neatlygintinai gauto turto suakaupta nusidėvėjimo suma**	X									X		X	X	
8.	Apskaičiuota nusidėvėjimo suma per ataskaitinį laikotarpį	X	13.941,27	60.680,67	6.135,33		421.609,19	67.061,44		114.431,89	X	2.590,58	X	X	686.450,37
9.	Suakaupta parduoto, perduoto ir nurašyto turto nusidėvėjimo suma (9.1+9.2+9.3)	X			5.675,39		6.908,58			15.670,48	X	0,00	X	X	28.254,45
9.1.	parduoto	X									X		X	X	
9.2.	perduoto	X			5.675,39						X		X	X	5.675,39
9.3.	nurašyto	X					6.908,58			15.670,48	X		X	X	22.579,06
10.	Pergrupavimai (+/-)	X									X		X	X	
11.	Suakaupta nusidėvėjimo suma ataskaitinio laikotarpio pabaigoje (6+7+8-9+/-10)	X	1.115.412,57	5.147.541,76	834.155,28	0,00	11.295.974,07	2.594.302,36	0,00	5.741.853,49	X	265.659,47	X	X	26.994.899,00

Eil. Nr.	Straipsniai	Žemė	Pastatai		Infrastruktūros ir liti statiniai	Nekilnojamosios kultūros vertybės	Mašinos ir įrenginiai	Transporto priemonės	Kilnojamosios kultūros vertybės	Baldai ir biuro įranga	Kitas ilgalaikis materialusis turtas		Nebaigta statyba	Išankstiniai apmokėjimai	Iš viso
			Gyvenamieji	Kiti pastatai							Kitos vertybės	Kitas ilgalaikis materialusis turtas			
1	2	3	4	5	6	7	8	9	10	11	12	13	14	15	16
12.	Nuvertėjimo suma ataskaitinio laikotarpio pradžioje	X	4.784,97	1.382.995,34	8.563,83		18.583,36			14.302,96	X	614.567,15			2.043.797,61
13.	Neatlygintinai gauto turto sukaupta nuvertėjimo suma**	X									X				
14.	Apskaičiuota nuvertėjimo suma per ataskaitinį laikotarpį	X									X				
15.	Panaikinta nuvertėjimo suma per ataskaitinį laikotarpį	X									X				
16.	Sukaupta parduoto, perduoto ir nurašyto turto nuvertėjimo suma (16.1+16.2+16.3)	X									X				
16.1.	parduoto	X									X				
16.2.	perduoto	X									X				
16.3.	nurašyto	X									X				
17.	Pergrupavimai (+/-)	X									X				
18.	Nuvertėjimo suma ataskaitinio laikotarpio pabaigoje (12+13+14-15-16+/-17)	X	4.784,97	1.382.995,34	8.563,83	0,00	18.583,36	0,00	0,00	14.302,96	X	614.567,15	0,00	0,00	2.043.797,61
19.	Tikroji vertė ataskaitinio laikotarpio pradžioje***		X	X	X	6.378.912,77	X	X		X		X	X	X	6.378.912,77
20.	Neatlygintinai gauto turto iš kito subjekto sukauptos tikrosios vertės pokytis***														
21.	Tikrosios vertės pasikeitimo per ataskaitinį laikotarpį suma (+/-)***		X	X	X		X	X		X		X	X	X	
22.	Parduoto, perduoto ir nurašyto turto tikrosios vertės suma (22.1+22.2+22.3)***		X	X	X		X	X		X		X	X	X	
22.1.	parduoto***		X	X	X		X	X		X		X	X	X	
22.2.	perduoto***		X	X	X		X	X		X		X	X	X	
22.3.	nurašyto***		X	X	X		X	X		X		X	X	X	
23.	Pergrupavimai (+/-)***		X	X	X		X	X		X		X	X	X	
24.	Tikroji vertė ataskaitinio laikotarpio pabaigoje (19+20+/-21-22+/-23)***		X	X	X	6.378.912,77	X	X		X		X	X	X	6.378.912,77
25.	Ilgalaikio materialiojo turto likutinė vertė ataskaitinio laikotarpio pabaigoje (5-11-18+24)		3.746.419,82	15.464.487,90	504.413,10	7.184.399,04	6.400.725,00	1.877.180,43	144.810,01	1.151.067,26		1.810.434,97	13.239.334,15	2.406,68	51.525.678,36
26.	Ilgalaikio materialiojo turto likutinė vertė ataskaitinio laikotarpio pradžioje (1-6-12+19)		3.760.361,09	15.481.619,54	510.548,43	7.184.399,04	6.804.616,50	1.944.241,87	144.810,01	1.207.319,88		1.809.609,55	12.766.667,62	2.651,10	51.616.844,63

* - Pažymėti ataskaitos laukai nepildomi.

** - Kito subjekto sukaupta turto nusidėvėjimo arba nuvertėjimo suma iki perdavimo.

*** - Pažymėtose eilutėse parodomas skirtumas tarp ilgalaikio materialiojo turto tikrosios vertės ir įstigijimo savikainos.

Vilniaus Gedimino technikos universitetas, 111950243, Saulėtekio al. 11, Vilnius

2016 m. I-o ketvirčio finansinių ataskaitų rinkinio priedas Nr. 3

ATSARGŲ VERTĖS PASIKEITIMAS PER ATASKAITINĮ LAIKOTARPĮ*

Eil. Nr.	Straipsniai	Strateginės ir neliečiamosios atsargos	Medžiagos, žaliavos ir ildnis inventorius	Nebaigta gaminti produkcija ir nebaigtos vykdyti sutartys		Pagaminta produkcija ir atsargos, skirtos parduoti		Igaliaikis materialusis ir biologinis turtas, skirtas parduoti	Iš viso
				nebaigta gaminti produkcija	nebaigtos vykdyti sutartys	pagaminta produkcija	atsargos, skirtos parduoti		
1	2	3	4	5	6	7	8	9	10
1.	Atsargų įsigijimo vertė ataskaitinio laikotarpio pradžioje		986874,16				2024,41	67682,74	1056581,31
2.	Įsigyta atsargų per ataskaitinį laikotarpį: (2.1+2.2)		206232,60	93,17			1202,57		207528,34
2.1.	įsigyto turto įsigijimo savikaina		204402,39	93,17			1202,57		205698,13
2.2.	nemokamai gautų atsargų įsigijimo savikaina		1830,21						1830,21
3.	Atsargų sumažėjimas per ataskaitinį laikotarpį (3.1+3.2+3.3+3.4)		269063,72				3153,25		272216,97
3.1.	Parduota		7171,26				3153,25		10324,51
3.2.	Perleista (paskirstyta)		312,20						312,20
3.3.	Sunaudota veikloje		200116,40						200116,40
3.4.	Kiti nurašymai		61463,86						61463,86
4.	Pergrupavimai (+/-)		-20989,90				1926,28		-19063,62
5.	Atsargų įsigijimo vertė ataskaitinio laikotarpio pabaigoje (1+2-3+/-4)		903053,14	93,17			2000,01	67682,74	972829,06
6.	Atsargų nuvertėjimas ataskaitinio laikotarpio pradžioje		74346,87						74346,87
7.	Nemokamai arba už simbolinį atlygį gautų atsargų sukaupta nuvertėjimo suma (iki perdavimo)								
8.	Atsargų nuvertėjimas per ataskaitinį laikotarpį								
9.	Atsargų nuvertėjimo atkūrimo per ataskaitinį laikotarpį suma								
10.	Per ataskaitinį laikotarpį parduotų, perleistų (paskirstytų), sunaudotų ir nurašytų atsargų nuvertėjimas (10.1+10.2+10.3+10.4)		5337,42						5337,42
10.1.	Parduota								
10.2.	Perleista (paskirstyta)								
10.3.	Sunaudota veikloje								
10.4.	Kiti nurašymai								
11.	Nuvertėjimo pergrupavimai (+/-)								
12.	Atsargų nuvertėjimas ataskaitinio laikotarpio pabaigoje (6+7+8-9-10+/-11)		69009,45						69009,45
13.	Atsargų balansinė vertė ataskaitinio laikotarpio pabaigoje (5-12)		834043,69	93,17			2000,01	67682,74	903819,61
14.	Atsargų balansinė vertė ataskaitinio laikotarpio pradžioje (1-6)		912527,29				2024,41	67682,74	982234,44

*Reikšmingos sumos turi būti detalizuojamos aiškinamojo rašto tekste.

Vilniaus Gedimino technikos universitetas, 111950243, Saulėtekio al. 11, Vilnius

2016 m. I-o ketvirčio finansinių ataskaitų rinkinio priedas Nr. 4

FINANSINĖS IR INVESTICINĖS VEIKLOS PAJAMOS IR SĄNAUDOS

Eil. Nr.	Straipsnio pavadinimas	Ataskaitinis laikotarpis	Praėjęs ataskaitinis laikotarpis
1	2	3	4
1.	Finansinės ir investicinės veiklos pajamos	6.465,72	55.484,22
1.1.	Pelnas dėl valiutos kurso pasikeitimo		25.531,85
1.2.	Baudų ir delspinigių pajamos	6.465,72	29.952,37
1.3.	Palūkanų pajamos		
1.4.	Dividendai		
1.5.	Kitos finansinės ir investicinės veiklos pajamos*		
1.6.	Pervestinos finansinės ir investicinės veiklos pajamos		
2.	Finansinės ir investicinės veiklos sąnaudos	30.331,94	3.835,47
2.1.	Nuostolis dėl valiutos kurso pasikeitimo	8.579,61	3.835,47
2.2.	Baudų ir delspinigių sąnaudos	44,95	
2.3.	Palūkanų sąnaudos	21.707,38	
2.4.	Kitos finansinės ir investicinės veiklos sąnaudos*		
3.	Finansinės ir investicinės veiklos rezultatas (1-2)	-23.866,22	51.648,75

* Reikšmingos sumos turi būti detalizuojamos aiškinamojo rašto tekste.

Vilniaus Gedimino technikos universitetas, 111950243, Saulėtekio al. 11, Vilnius

2016 m. I-o ketvirčio finansinių ataskaitų rinkinio priedas Nr. 6

FINANSAVIMO SUMOS PAGAL ŠALTINĮ, TIKSLINĘ PASKIRTĮ IR JŲ POKYČIAI PER ATASKAITINĮ LAIKOTARPĮ

Eil. Nr.	Finansavimo sumos	Finansavimo sumų likutis ataskaitinio laikotarpio pradžioje	Per ataskaitinį laikotarpį									Finansavimo sumų likutis ataskaitinio laikotarpio pabaigoje
			Finansavimo sumos (gautos), išskyrus neatlygintinai gautą turą	Finansavimo sumų pergrupavimas*	Neatlygintinai gautas turtas	Perduota kitoms viešojo sektoriaus subjektams	Finansavimo sumų sumažėjimas dėl turto pardavimo	Finansavimo sumų sumažėjimas dėl jų panaudojimo savo veiklai	Finansavimo sumų sumažėjimas dėl jų perdavimo ne viešojo sektoriaus subjektams	Finansavimo sumos (grąžintos)	Finansavimo sumų (gautinų) pasikeitimas	
1	2	3	4	5	6	6	8	9	10	11	12	13
1.	Iš valstybės biudžeto (išskyrus valstybės biudžeto asignavimų dalį, gautą iš Europos Sąjungos, užsienio valstybių ir tarptautinių organizacijų):	19.712.343,15	4.194.460,45	-134.506,47	21,11	7.864,76		4.310.085,39		14.162,61	40.000,00	19.480.205,48
1.1.	nepiniginiam turtui įsigyti	19.180.686,58	153.329,08	253.294,20	21,11	1.383,66		158.349,46				19.427.597,85
1.2.	kitoms išlaidoms kompensuoti	531.656,57	4.041.131,37	-387.800,67		6.481,10		4.151.735,93		14.162,61	40.000,00	52.607,63
2.	Iš savivaldybės biudžeto (išskyrus savivaldybės biudžeto asignavimų dalį, gautą iš Europos Sąjungos, užsienio valstybių ir tarptautinių organizacijų):					0,00		0,00				
2.1.	nepiniginiam turtui įsigyti					0,00		0,00				
2.2.	kitoms išlaidoms kompensuoti					0,00		0,00				
3.	Iš Europos Sąjungos, užsienio valstybių ir tarptautinių organizacijų (finansavimo sumų dalis, kuri gaunama iš Europos Sąjungos, neįskaitant finansavimo sumų iš valstybės ar savivaldybės biudžetų ES projektams finansuoti):	11.021.275,85	233.254,28	45.682,45	1.809,10	10.836,89		713.175,79	17.950,00	11.748,00		10.548.311,00
3.1.	nepiniginiam turtui įsigyti	9.374.982,33	9.222,04	157.333,82	1.809,10	8.022,74		297.480,75		11.748,00		9.226.095,80
3.2.	kitoms išlaidoms kompensuoti	1.646.293,52	224.032,24	-111.651,37		2.814,15		415.695,04	17.950,00			1.322.215,20
4.	Iš kitų šaltinių:	2.052.082,53	46.314,96	88.824,02	269,63	118,15		259.471,08				1.927.901,91
4.1.	nepiniginiam turtui įsigyti	1.491.736,71	30.795,61	32.325,36	269,63	118,15		66.455,32				1.488.553,84
4.2.	kitoms išlaidoms kompensuoti	560.345,82	15.519,35	56.498,66				193.015,76				439.348,07
5.	Iš viso finansavimo sumų	32.785.701,53	4.474.029,69	0,00	2.099,84	18.819,80		5.282.732,26	17.950,00	25.910,61	40.000,00	31.956.418,39

* Šioje skiltyje rodomas finansavimo sumų pergrupavimas, praėjusio ataskaitinio laikotarpio klaidų taisymas ir valiutos kurso įtaka pinigų likučiams, susijusiems su finansavimo sumomis

Vilniaus Gedimino technikos universitetas, 111950243, Saulėtekio al. 11, Vilnius

2016 m. I-o ketvirčio finansinių ataskaitų rinkinio priedas Nr. 5

INFORMACIJA APIE KONTROLIUOJAMUS, ASOCIJUOTUOSIUS IR KITUS SUBJEKTUS *

Eil. Nr. **	Subjekto tipas ir pavadinimas	Buveinės adresas	Ataskaitinio laikotarpio pabaigoje					Pagrindinė veikla
			Valdomų akcijų (dalininko) dalis (procentais)	Investicijos dydis nominaliųjų verte (Eur)	Dotacijų balansinė vertė	Grynasis ataskaitinio laikotarpio rezultatas, iš viso (Eur)	Nuosavas kapitalas arba grynasis turtas, iš viso (Eur)	
1	2	3	4	5	6	7	8	9
1.	Kontroliuojamos biudžetinės įstaigos		X	X	X			
1.1.	...		X	X	X			
2.	Kontroliuojamos viešosios įstaigos,							
2.1.	...							
3.	Kontroliuojamos viešosios įstaigos,			28,96		-50.249,00	76.272,00	
3.1.	VšĮ "VGTU kokybės vadybos centras"	Trakų g. 1/26, Vilnius	100	28,96		-50.249,00	76.272,00	Igyvendinti į kokybę orientuotą organizacijų valdymo būdą, organizuoti specialistų su aukštoju ir viduriniu išsilavinimu perkvalifikavimą
4.	Valstybės ir savivaldybių įmonės***		X	X				
4.1.	...		X	X				
5.	Kontroliuojamos akcinės ir uždarosios akcinės bendrovės							
5.1.	...							
6.	Asocijuotieji subjektai			38.725,09		97.769,00	1.880.387,00	
6.1.	VšĮ "Saulėtekio slėnis"	Saulėtekio al. 15, Vilnius	24	38.693,23		191.831,00	1.645.585,00	Formuoti naujas mokslo ir verslo aplinkas, kuriose sėkmingai bendradarbiautų konkurencingas mokslas, aukštųjų technologijų ir kitos su ekonomikos žinių branduolio funkcijomis susijęs verslas
6.2.	VšĮ "Visorių informacinių technologijų parkas"	Akademijos g. 2, Vilnius	7,69	28,96		-36.701,00	200.843,00	Skatinti žinių visuomenės plėtrą Lietuvos Respublikoje. Valstybės informacinių technologijų ir telekomunikacijų politikos, IT verslo, mokslo bei studijų integracijos, kuri prisidėtų prie eksporto skatinimo, šalies konkurencingumo didinimo ir žinių pagrindu plėtojamos ekonomikos.
6.3.	VšĮ "kultūros paveldo akademija"	Dominikonų g. 15/1, Vilnius	33,33	2,90		-57.361,00	33.959,00	Rengti kultūros vertybių apsaugos specialistus ir restauratorius, teikti mokomąją bazę studentams ir doktorantams. Rengti Lietuvos kultūros vertybių apsaugos specialistų, restauratorių mokymo programas, kordinuoti šią veiklą.
7.	Kiti subjektai							
7.1.	Administruojami išteklių fondai	X	X	X	X			
7.2.	Administruojami mokesčių fondai	X	X	X	X			
7.3.	Kiti subjektai			28,96				
7.3.3.	VšĮ "Nacionalinis mokslo ir kongresų centras"	Rinktinės g. 1, Vilnius	12,5	28,96				Pramogų, poilsio, sportinės veiklos, mugių, suvažiavimų rengėjų veiklos organizavimas, kita niekur nepriskirta pramoginė veikla.

* – pažymėti ataskaitos laukai nepildomi;

** – įtraukiama tiek detalizuojamų eilučių, kiek yra kontroliuojamų, asocijuotųjų, ir kitų subjektų.

*** – teikiama informacija apie tas valstybės ar savivaldybės įmones, kuriose viešojo sektoriaus subjektas įgyvendina įmonės savininko teises ir pareigas.