

7. TARPTAUTINIS BENDRADARBIAVIMAS IR JO PLÉTRA

7.1. Tarptautinis vertinimas ir dvišalio bendradarbiavimo sutartys

2008 m. vyko Europos universitetų asociacijos (EUA) ekspertų komisijos institucinio vertinimo programa. Ekspertų išvados analizuojamos universiteto padaliniuose. Ataskaitoje palankiai įvertinta VGTU internacionalizavimo būklė, kurią rekomenduojama išnaudoti kaip universiteto konkurencinį pranašumą.

Pagal dvišales sutartis VGTU bendradarbiauja su 83 aukštojo mokslo institucijomis iš 28 šalių, iš kurių 10 yra ne Europos Sąjungoje, būtent: Baltarusija, Indija, JAV, Kazachstanas, Malaizija, Pietų Korėja, Rumunija, Rusija, Turkija ir Ukraina. 2008 m. pasirašytos naujos sutartys su šiomis užsienio institucijomis:

- 2008-03-04 – Gelzenkircheno taikomųjų mokslų universitetu (Vokietija). Remiantis sutartimi VGTU Elektronikos fakultete ir atitinkamame institucijos partnerės fakultete pradėta jungtinė magistrantūros studijų programa anglų kalba (mūsų universitete pavadinta elektros energetikos sistemų inžinerija), kurios dalyviai – studentai turės galimybę siekti dvigubo diplomo.
- 2008-04-22 – Rygos technikos universitetu (Latvija). Šios sutarties tikslinė sritis – aviacija, nors neatsietinos ir kitos sritys, kuriose abi institucijos veikia BALTECH konsorciumo sutarties pagrindu.
- 2008-11-13 – Limkokvingo kūrybinių technologijų universitetu (Malaizija).
- 2008-11-24 – Maskvos valstybiniu geležinkelių transporto universitetu (Rusijos Federacija).

2009 m. planuojama pasirašyti sutartį su Voronežo valstybinės technologijos akademija (Rusijos Federacija), atnaujinti sutartį su Baltarusijos nacionaliniu technikos universitetu bendradarbiavimo dešimtmečio proga.

7.2. Dalyvavimas tarptautiniuose tinkluose

2008 m. VGTU tapo nariu tarptautiniuose tinkluose:

- BSRUN – Baltijos jūros regiono universitetų tinklas, kuriame bendradarbiauja 40 universitetų iš Baltarusijos, Estijos, Latvijos, Lietuvos, Lenkijos, Suomijos ir Rusijos.
- AMO – Rytų ir Centrinės Europos technikos universitetų tarptautinių ryšių asociacija, jungianti 36 universitetus iš Baltarusijos, Lenkijos, Lietuvos, Čekijos, Slovakijos, Rusijos, Ukrainos, Vengrijos ir Vokietijos.

2008 m. VGTU kartu su Mykolo Romerio universitetu gavo Europos kultūros sostinių universitetų tinklo (UNEECC) pritarimą organizuoti Generalinę Asamblėją ir metinę konferenciją, kuri įvyks 2009 m. spalio 20–23 d.

2008 m. *Prime* tinklo metiniame renginyje „Eurosavaitė“, vykusiame Žironos universitete (Ispanija), VGTU koordinuojamas tarptautinis projektas buvo pripažintas vienu iš moksliausių ir pelnė antrą vietą.

2008 m. birželio 12–14 d. mūsų universitete vyko NICE – vadybos studijas vykdančių universitetų tinklo metinė konferencija.

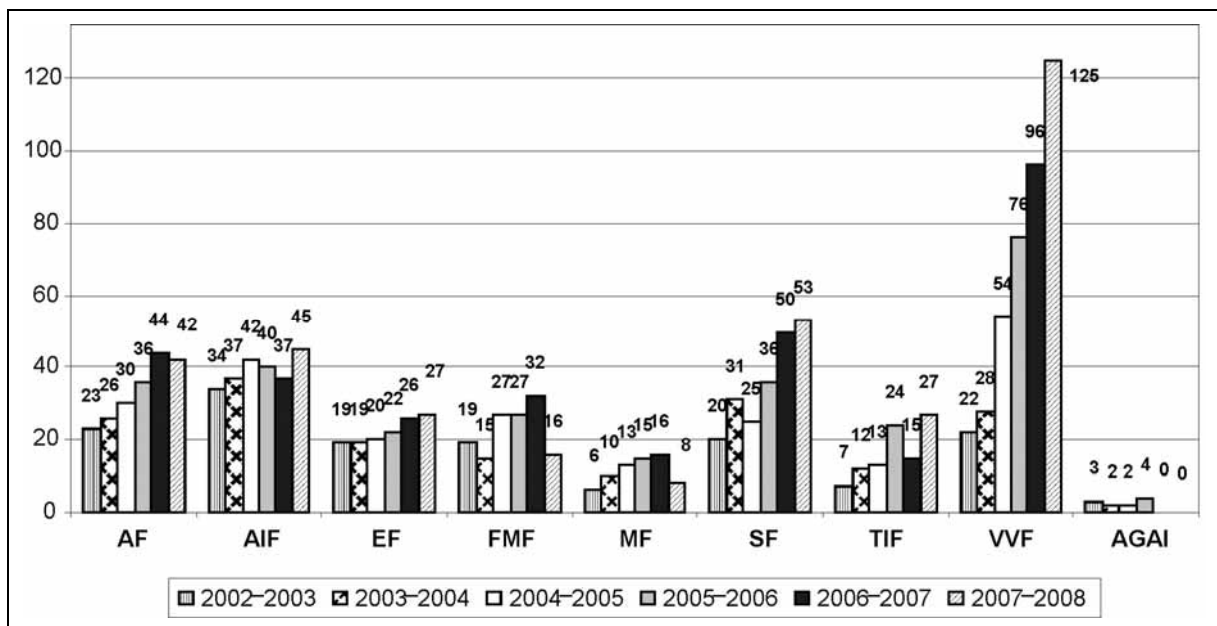
7.3. Mokymosi visą gyvenimą / ERASMUS programa

VGTU nuo 2007 m. aktyviai dalyvauja Mokymosi visą gyvenimą programos paprogramėje, skirtoje auštajam mokslui ERASMUS. VGTU turi per 350 ERASMUS bendradarbiavimo sutarčių su ES aukštojo mokslo institucijomis. Daugiausia bendradarbiavimo sutarčių su užsienio aukštojo mokslo institucijomis turi didžiausi fakultetai: Verslo vadybos – 93, Statybos – 69, Fundamentinių mokslų –

53. Geografiškai daugiausiai partnerinių institucijų yra Vokietijoje – 78 susitarimai įvairiose studijų srityse, po daugiau nei 30 susitarimų sudaryta su Turkija, Portugalija, Ispanija, mažiausiai sutarčių studentų ir dėstytojų mobilumui buvo su Estija, Latvija, Rumunija, Slovėnija, Slovakija, Šveicarija. 2007–2008 m. m. pasirašytos sutartys su naujais partneriais Austrijoje, Danijoje, Graikijoje, Ispanijoje, Nyderlandų Karalystėje ir kt.

7.3.1. Studentų mobilumas

2007–2008 m. m. VGTU siekė toliau plėtoti tiek studentų, tiek dėstytojų mobilumą ir įgyvendinti mobilumo planus ne mažiau nei 80 % proporcingai programos finansavimui. Studentų studijų mobilumas (SSM) įgyvendintas 83,4 %, t. y. iš planuotų 411 studentų išvyko 339 (dar 4 studentai išvyko į Šveicariją, gavę stipendiją iš biudžetinių lėšų), palyginti su 2006–2007 m. m., SSM išaugo 10 %. VGTU studentų praktikų mobilumo planas (SPM) buvo įgyvendintas 90,6 %, t. y. iš planuotų 53 studentų išvyko 48. Didžiausi konkursai studijuoti užsienyje pagal ERASMUS programą išliko Architektūros, Verslo vadybos ir Statybos fakultetuose, taip pat suaktyvėjo konkursas Aplinkos inžinerijos fakultete. 2007–2008 m. m. Verslo vadybos, Statybos, Aplinkos, Transporto inžinerijos fakultetuose studentų mobilumo skaičiai augo: 2007–2008 m. m. Verslo vadybos fakultete studentų skaičius išaugo iki 125 (2006–2007 m. m. šis skaičius buvo 96), Statybos fakultete atitinkamai 53 ir 50, Aplinkos inžinerijos fakultete – 45 ir 37, Transporto inžinerijos fakultete – 27 ir 15. Kitų fakultetų išsiųstų studentų skaičius augo tolygiai arba liko toks pat (7.1 pav.). Kelių fakultetų išvykusių studentų skaičius sumažėjo: Mechanikos fakultete 2006–2007 m. m. išvyko 16 studentų, 2007–2008 m. m. – 8, Fundamentinių mokslų fakultete 2006–2007 m. m. užsienyje studijavo 32 studentai, 2007–2008 m. m. – 16. Aktyvesnės studentų mobilumo plano dalyvės yra merginos, sudarančios 63 % visų išvykstančių studentų.



7.1 pav. Išvykusių studentų skaičius pagal fakultetus 2002–2008 m.

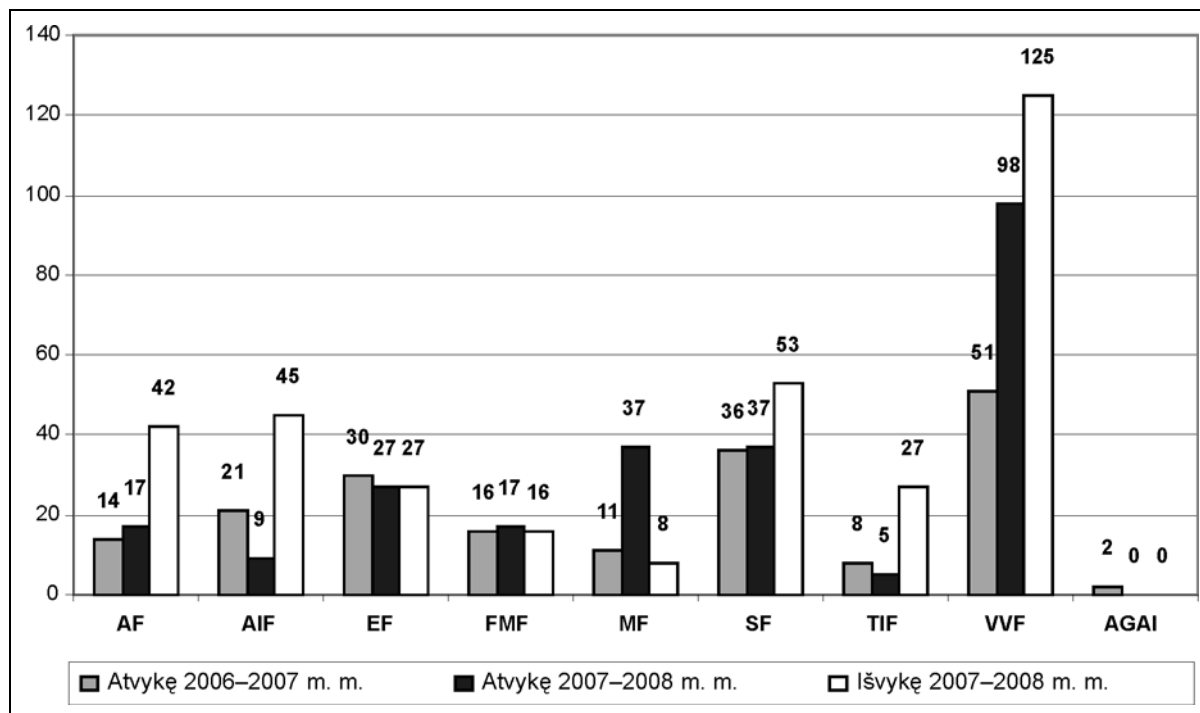
2007–2008 m. m. pagausėjo studentų, pagal naujas bendradarbiavimo sutartis išvykusių į Daniją, Airiją, Austriją ir Graikiją. Studentų, norinčių studijuoti Norvegijoje (8) ir Turkijoje (7), išliko tiek pat. Pirmieji VGTU studentai išvyko studijuoti į Vengriją (3), Slovėniją (1) ir Latviją (1). Sumažėjo studentų, pareiškusių norą studijuoti kaimyninėje Lenkijoje (nuo 11 iki 1 studento). Geri partneriai ir

nedidelės pragyvenimo išlaidos Čekijoje lėmė, kad šioje šalyje 2007–2008 m. m. studijavo 16 studentų, 2006–2007 m. m. – 12.

Kiek kitokie yra studentų praktikų mobilumo rodikliai. Studentai atlikti praktikos vyko į kaimynines šalis – Latviją (7 studentai, t. y. 14 % visų išvykusių studentų), Lenkiją (5 studentai, t. y. 10 %). Po vieną studentą atlikti praktikos išvyko į Belgiją, Airiją ir Graikiją.

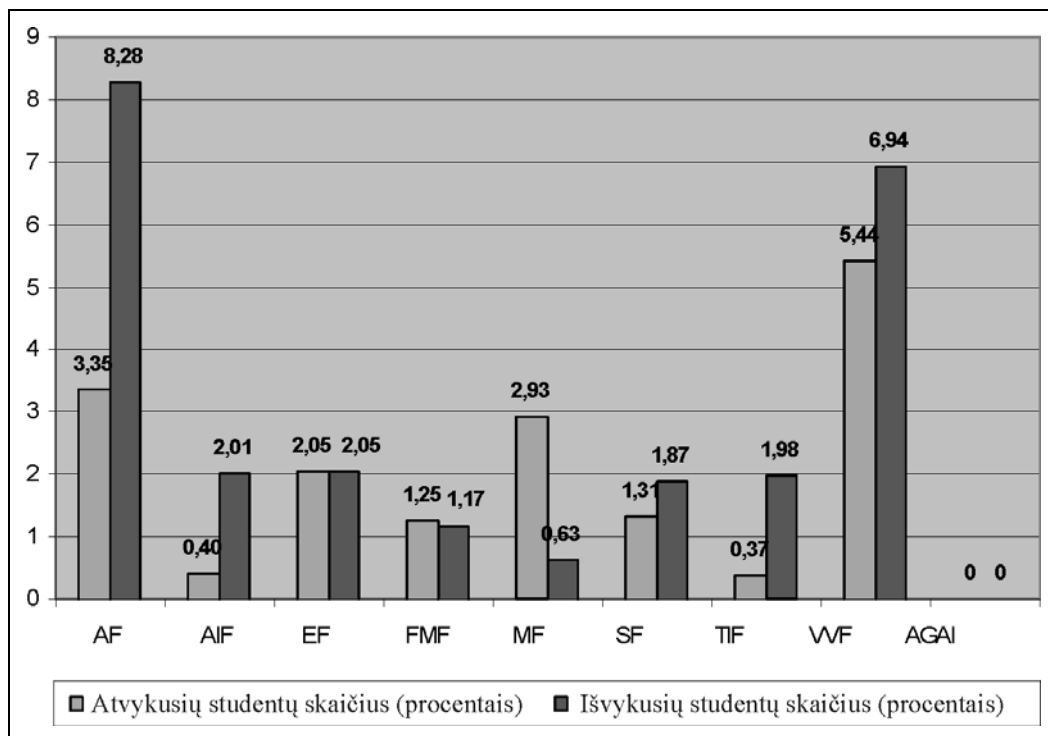
Balansas tarp išvykusių ir atvykusių ERASMUS studentų pagerėjo. 2006–2007 m. m. jis buvo 1:1,7, 2007–2008 m. m. – 1:1,4. Palyginti su 2006–2007 m. m., atvykusių studentų skaičius išaugo nuo 189 iki 243 (+27,5 %). Geografinis atvykusių studentų pasiskirstymas iš dalies pasikeitė: padaugėjo atvykstančių iš Vokietijos (2006–2007 m. m. – 22 studentai, 2007–2008 m. m. – 45 studentai, o tai yra 18,5 % visų atvykusių studentų) ir Prancūzijos (2006–2007 m. m. – 13 studentų, 2007–2008 m. m. – 25 studentai, tai sudaro 10 % visų atvykusių studentų). Pažymėtina, kad 2006–2007 m. m. suaktyvėjęs studentų iš Portugalijos mobilumas išliko toks pat (2006–2007 m. m. – 41 studentas, 2007–2008 m. m. – 42 studentai), o iš Turkijos padidėjo 40 %: 2006–2007 m. m. – 38 studentai, 2007–2008 m. m. – 53 studentai (tai sudaro 21 % visų atvykusių studentų). 2007–2008 m. m. atvykusių studentų geografinį pasiskirstymą praplėtė į VGTU pirmą kartą atvykę studentai iš Graikijos (2) ir Didžiosios Britanijos (1). 2007–2008 m. m. į VGTU atvykusių kitų Europos šalių studentų skaičius išliko nepakitęs: iš Danijos – 1, Suomijos – 2, Norvegijos – 1, Bulgarijos – 3, Belgijos – 2, Olandijos – 1. Populiariausiu fakultetu VGTU, kurį renkasi atvykstantys studentai, išliko Verslo vadybos fakultetas.

Verslo vadybos fakultete studijavo daugiau nei 39,5 % (96) visų atvykusių studentų ir 2 studentai, atvykę pagal kitas sutartis (7.2 pav.). Antrąją poziciją pagal populiarumą užėmė Statybos ir Mechanikos fakultetai, kuriuose studijavo daugiau nei po 15 % (po 37) visų atvykusių studentų. Elektronikos fakultetas, 2007–2008 m. m., kaip ir 2006–2007 m. m., liko trečioje vietoje pagal populiarumą, kuriame studijavo daugiau kaip 11 % (28) visų atvykusių studentų. Mažiausiai studentų atvyko į Transporto inžinerijos fakultetą (5), Aplinkos inžinerijos fakultetą (9). Nė vieno studento neatvyko studijuoti į A. Gustaičio aviacijos institutą, nors 2006–2007 m. m. jame studijavo 2 ERASMUS studentai. 2007–2008 m. m. tris kartus daugiau atvyko studentų į Mechanikos fakultetą – nuo 11 iki 37, o Aplinkos inžinerijos fakultete studijuoti panorėjusiųjų skaičius sumažėjo daugiau kaip du kartus – nuo 21 iki 9.



7.2 pav. Atvykusių ir išvykusių studentų skaičius fakultetuose 2006–2008 m.

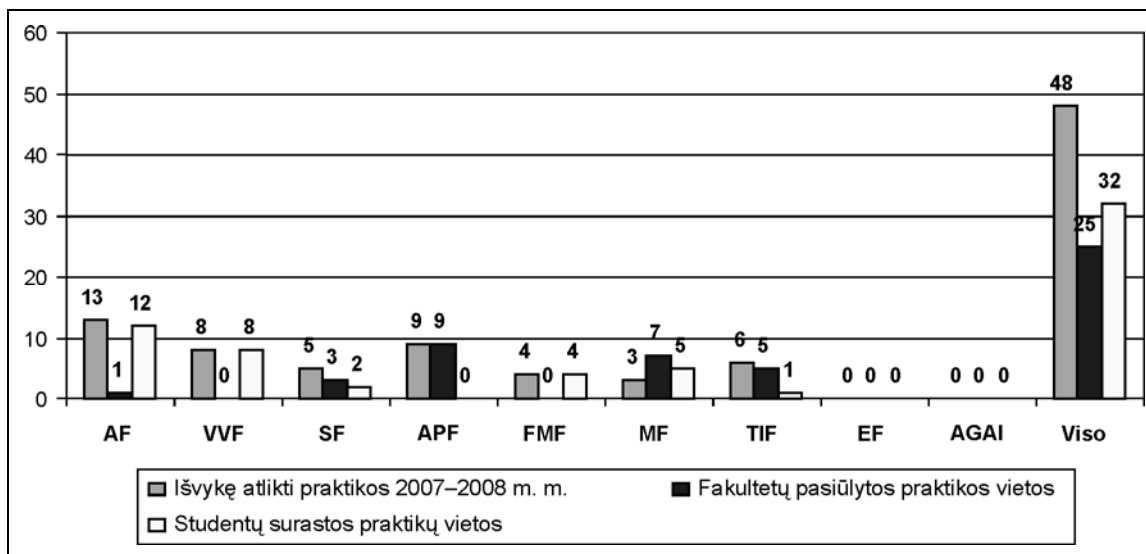
Pagal bendrą VGTU studentų skaičių atskiruose fakultetuose išsiųstųjų procentas nėra labai didelis (7.3 pav.). Mažiausias išvykusiųjų procentas, skaičiuojant nuo siųstinių studentų (dieninio ir vakarinio skyriaus VGTU studentų, kurie gali dalyvauti MVG/ERASMUS programoje) skaičiaus, yra Fundamentinių mokslų, Statybos ir Transporto inžinerijos fakultetuose – šis skaičius nesiekia 2 %. Verslo vadybos ir Architektūros fakultetų atvykusių ir išvykusių studentų procentas labai skiriasi nuo visų kitų fakultetų ir beveik yra toks, kokio planuojama siekti įgyvendinant tarptautiškumo strategiją. Mechanikos fakultete atvykusiųjų studijuoti skaičius puspenkto karto didesnis nei išvykusiųjų. Elektronikos fakultetas išlaiko pusiausvyrą tarp atvykusių ir išvykusių studentų skaičiaus, tačiau procentas, skaičiuojant nuo siųstinių studentų, yra mažokas. A. Gustaičio aviacijos institutas prie studentų mobilumo studijų ir mobilumo praktikų 2007–2008 m. m. neprisidėjo.



7.3 pav. Atvykusių ir išvykusių studentų procentas, skaičiuojant nuo bendro fakulteto studentų (dieninio ir vakarinio skyriaus) skaičiaus 2007–2008 m.

2007–2008 m. m. pavasario semestrą išsiųsti pirmieji 48 mobilumo praktikų dalyviai. Tai antras pagal mobilumo dalyvių skaičių rezultatas Lietuvoje. Didžiausi konkursai dėl praktikos užsienyje pagal ERASMUS programą buvo Architektūros (13), Aplinkos inžinerijos (9) ir Verslo vadybos (8) fakultetuose. Elektronikos fakulteto ir Aviacijos instituto studentai ERASMUS praktikų mobilumo programoje visiškai nedalyvavo. Daugiausia studentų (7) praktiką atliko Latvijoje (14 % visų išvykusių studentų). Vidutinė praktikos trukmė – 3 mėnesiai, vidutinė stipendija – 730 eurų/mėn.

Europos Komisijos parama 2007–2008 m. m. ERASMUS mobilumui praktikoms buvo 255 tūkst. Lt (51 % prašomo finansavimo). Iš nacionalinio biudžeto lėšų ERASMUS mobilumo praktikoms 2007–2008 m. m. buvo panaudota 108 tūkst. Lt. Tai leido įgyvendinti studentų praktikų mobilumo planą.

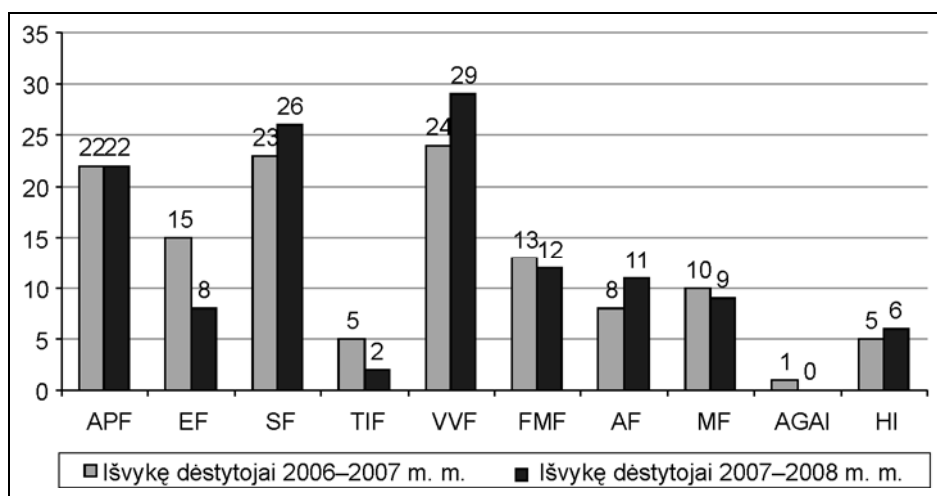


7.4 pav. Praktikų atlikti išvykę studentai ir praktikų vietų pasiūla pagal fakultetus 2007–2008 m. m.

7.3.2. Personalo mobilumas

2007–2008 m. m. įvyko 125 dėstytojų vizitai (dėstytojų mobilumas – TM), kurių vidutinė darbo dienų trukmė – 6,5 dienos. Palyginti su ankstesniais metais, šis skaičius stabilus. Personalo mobilumas dėstytojų tikslais (STA) įgyvendintas 76,7 %, t. y. iš planuotų 163 dėstytojų vizitų įvyko 125 – proporcingai gautam programos įgyvendinimo finansavimui. Palyginti su 2006–2007 m. m. STA išliko panašus. Aktyviausiai personalo mainuose dėstytojų tikslais 2007–2008 m. m. dalyvavo dėstytojai iš Verslo vadybos (29), Statybos (26) ir Aplinkos inžinerijos (22) fakultetų (7.5 pav.). Personalo mobilumas dėstytojų tikslais perpus sumažėjo Elektronikos fakultete, 2006–2007 m. m. į STA vizitus išvyko

15 dėstytojų, 2007–2008 m. m. – 8 dėstytojai, taip pat Transporto inžinerijos fakultete atitinkamai 5 ir 2 STA vizitai. Vokietija tradiciškai išliko pagrindiniu partneriu, nors, palyginti su 2006–2007 m. m., personalo vizitų dėstytojų tikslais skaičius sumažėjo nedaug – nuo 29 iki 28. 2006–



7.5 pav. Išvykusių dėstytojų skaičius fakultetais 2006–2008 m.

2007 m. m. beveik dvigubai padidėjęs personalo vizitų dėstytojų tikslais skaičius į Portugaliją, 2007–2008 m. m. dar išaugo nuo 18 (2006–2007 m. m.) iki 21 vizito. Beveik dvigubai padaugėjo dėstytojų vizitų į Lenkiją: 2006–2007 m. m. įvyko 5 vizitai, 2007–2008 m. m. – 9, į Ispaniją – atitinkamai nuo 8 iki 14. Įvyko pirmasis personalo vizitas dėstytojų tikslais į Slovakiją.

Jaunų dėstytojų įtraukimas į mobilumo programą išlieka svarbiu prioritetu. 2007–2008 m. m. amžiaus vidurkis buvo 45,7 metų (2006–2007 m. m. – 46,4 metų, 2005–2006 m. m. vidutiniškai buvo 48,2 metų, 2004–2005 m. m. – 47,7 metų). 40 % išvykstančių dėstytojų sudaro moterys.

Personalu mobilumo programoje mokymosi tikslais (STT) 2007–2008 m. m. dalyvavo 2 administracinio ir 7 akademinio personalo atstovai.

7.3.3. Dalyvavimas teminiuose tinkluose ir intensyviose programose

Fakultetai taip pat raginami įsitraukti į ERASMUS teminių tinklų, intensyvių programų bei studijų programų kūrimo veiklas. 2007–2008 m. m. VGTU dalyvavo 8 teminiuose tinkluose ir dvejose intensyviose programose (7.1 lentelė). Intensyvią programą IP „Tarpdisciplininės, daugianacionalinės studijos informatikos, automatikos, robotikos srityse“ koordinavo Fundamentinių mokslų fakultetas.

7.1 lentelė. VGTU dalyvavimas teminiuose tinkluose ir intensyviose programose 2007–2008 m. m.

Fakultetas	Projektas
Architektūros fakultetas	TN LE NOTRE „Kraštovaizdžio specialistų rengimas – naujos mokymo ir tyrimų galimybės“ Koordinatorius – arch. Giedrė Laukaitytė-Malžinskienė
Aplinkos inžinerijos fakultetas	TN EEECS „Inžinerinės geodezijos, kartografijos ir topografijos mokymas Europoje“ Koordinatorius – doc. dr. Česlovas Aksamitauskas
Fundamentinių mokslų fakultetas	TN DEC „Informacinių technologijų doktorantūra“ Koordinatorius – prof. habil. dr. Olegas Vasilecas,
Viso universiteto	TN TREE „Inžinerinis mokymas ir mokslas Europoje“ Koordinatorius – prof. habil. dr. Algirdas Vaclovas Valiulis
Statybos fakultetas	TN EUCEET III „Europos statybos inžinierių mokymas ir praktika II“ Koordinatorius – doc. dr. Vincentas Stragys
Aplinkos inžinerijos fakultetas	Intensyvi programa (IP) „Energetikos ateitis Europoje“ Koordinatorius – prof. habil. dr. Vytautas Martinaitis
Fundamentinių mokslų fakultetas	IP „Tarpdisciplininės, daugianacionalinės studijos informatikos, automatikos, robotikos srityse“ Koordinatorius: doc. dr. M. Rybokas
Verslo vadybos fakultetas	IP „Verslumas ir lyderiavimas Baltijos jūros regione“ Koordinatorius – doc. dr. R. Smaliukienė

7.3.4. ERASMUS programos biudžetas

2007–2008 m. m. programai vykdyti buvo panaudota 4,15 mln. litų. Išaugo Europos Komisijos (EK) finansavimas programai ir naujoms veikloms (SMP ir STT). 2008 m. Švietimo ir mokslo ministerija nusprendė suvienodinti EK ir nacionalinio biudžeto finansavimo periodus bei finansuoti programą akademiniais, o ne kalendoriniais metais. Biudžetinio finansavimo suma praktiškai nepakito. 7.2 lentelėje pateikti duomenys apie paramą pagal akademinis metus.

Didžiausia dalis lėšų 2007–2008 m. m. buvo skirta studentų stipendijoms ir dėstytojų mobilumo paramai: studentų mobilumui – 82 %, dėstytojų mobilumui – 10 % bendrojo finansavimo. Bendra finansinė parama programai leido įgyvendinti dėstytojų ir studentų mobilumą daugiau kaip 80 %. Pradėjus naujas

veiklas – praktikų mobilumą, personalo stažuotes – bei papildomai skyrus nacionalinių lėšų atvykusiems studentams integruoti, padidėjus EK paramai, programos biudžetas išaugo beveik 60 %.

7.2 lentelė. ERASMUS programai vykdyti skirta parama 2007–2008 m.

Veikla	EK parama, tūkst. Lt	Nacionalinė parama, tūkst. Lt	Iš viso, tūkst. Lt
Studentų mobilumas	1 326	2 052	3 378
Personalo mobilumas	161	282	443
Mobilumo organizavimas	161	166	327
Iš viso	1 648	2 500	4 148

7.3.5. ERASMUS programos vykdymo rezultatai, palyginti su kitomis Lietuvos AM institucijomis

ERASMUS finansavimas skirstomas pagal įvykdytus rodiklius. VGTU gauna beveik 19 % asignavimų, skirtų 15 Lietuvos universitetų. Palyginti pateikiami duomenys apie Lietuvos universitetams skirtų nacionalinio biudžeto lėšų 2007–2008 m. ir Europos Komisijos lėšų 2007–2008 m. m. paskirstymą (7.3 ir 7.4 lentelės).

7.4. Leonardo da Vinci programa

2008 M. buvo tęsiama veikla pagal keturis *Leonardo da Vinci* (LdV) programos projektus, kuriuose VGTU dalyvauja partnerio statusu:

- UPTRONIC, skirtas mechatronikos studijų programai kurti (2007–2009). Kontaktinis asmuo – Vytautas Bučinskas, MF. VGTU skirtas EK finansavimas visam projekto laikotarpiui – 121 942 Lt, VGTU kofinansavimas – 40 711 Lt.
- Vėdinimo studijų modulių standartizavimas (2007–2013), WP4 (4 etapas) – 2008-10-01–2009-02-29). Kontaktinis asmuo – Egidijus Juodis, APF. VGTU skirtas EK finansavimas ketvirtajam projekto etapui – 10 100,00 Lt, VGTU kofinansavimas – 1 951,00 Lt.
- Europinių lanksčių modulių geografinės informacijos mokslo (GIS) srityje kūrimas profesiniam mokymui (EGIS+) (2007–2008). Kontaktinis asmuo – Eimantas Paršeliūnas, APF. VGTU skirtas EK finansavimas visam projekto laikotarpiui – 57 126,00 Lt, VGTU kofinansavimas – 9 332,00 Lt.
- Viešojo sektoriaus IT specialistų profesinės kvalifikacijos, įgūdžių ir kompetencijų gerinimas (2005–2008). Kontaktinis asmuo – Olegas Vasilecas, FMF. VGTU skirtas EK finansavimas visam projekto laikotarpiui – 77 071,00 Lt, iš jų VGTU dalis – 37 013 Lt.

7.3 lentelė. Nacionalinis ERASMUS programos finansavimas 2008 m.

	Nacionalinis ERASMUS finansavimas 2008 m. I pusmetis (tūkst. Lt)						Nacionalinis ERASMUS finansavimas 2008 m. II pusmetis (tūkst. Lt)						Iš viso skiriama suma 2008 m.		
	Studentų studijų mobilumas	Studentų praktinių mobilumas	Personalo dėstyto mobilumas	Personalo mokymosi mobilumas	Mobilumo organizavimas	Koordinuojami projektai	Bendra skiriama suma	Skiriama studentų studijoms	Skiriama studentų praktikoms	Skiriama dėstyto vizitams	Skiriama personalo mokymams	Skiriama kitoms veikloms		Skiriama ERASMUS renginiams atvykstantiems studentams	Iš viso skiriama mobilumo veikloms
Aukštoji mokykla															
Generolo Jono Žemaičio Lietuvos karo akademija	1	0	1	0	0	0	2	0	0	0	1	0,2	0	1,2	3,2
Kauno medicinos universitetas	113	29	22	11	28	0	203	183,3	65	34,2	4	53,8	4,3	344,6	547,6
Kauno technologijos universitetas	60	20	36	11	16	7	150	393,1	0	48,3	6,5	84	9,7	541,6	691,6
Klaipėdos universitetas	179	0	28	0	36	69	312	134,7	9	30	5	33,5	3,4	215,6	527,6
Lietuvos kūno kultūros akademija	75	0	16	3	15	0	109	65,2	0	18,8	3	16,3	3	106,3	215,3
Lietuvos muzikos ir teatro akademija	68	2	20	2	14	100	206	60,7	8,2	24,7	3	18,1	2,3	117	323
Lietuvos veterinarijos akademija	37	11	9	1	10	0	68	34,9	8,5	8,5	2,5	10,2	1	65,6	133,6
Lietuvos žemės ūkio universitetas	116	32	18	6	30	22	224	106	45,5	26,3	6,5	34,6	1,6	220,5	444,5
Mykolo Romerio universitetas	321	30	34	14	70	36	505	255,7	0	48,3	5	58	20,5	387,5	892,5
Šiaulių universitetas	265	0	33	7	53	0	358	221,5	0	40	5	50	7	323,5	681,5
Vilniaus dailės akademija	113	0	10	2	23	0	148	106,3	0	10	0	21,8	5,4	143,5	291,5
Vilniaus Gedimino technikos universitetas	648	121	62	25	154	60	1070	605,3	12,2	82,2	12	133,5	30,1	875,3	1945,3
Vilniaus pedagoginis universitetas	175	0	22	5	35	0	237	176	0	27,4	2	38,5	4,3	248,2	485,2
Vilniaus universitetas	768	128	42	13	179	0	1130	773,3	0	59	19	159,7	30,3	1041,3	2171,3
Vytauto Didžiojo universitetas	267	2	35	6	54	72	436	223,8	62,8	40,4	5,5	62,4	9,3	404,2	840,2
ISM Vadybos ir ekonomikos universitetas	61	0	6	1	12	0	80	93,2	0	7,8	1	19,1	5,8	126,9	206,9
	3267	375	394	107	729	366	5238	3433	211,2	505,9	81	793,7	138	5162,8	10400,8

7.4 lentelė. EK lėšų paskirstymas 2006–2007 m. m., tūkst. Lt

Aukštoji mokykla	Studentų studijų mobilumas, tūkst. Lt	Studentų praktikų mobilumas, tūkst. Lt	Personalo dėstymo mobilumas, tūkst. Lt	Personalo mokymosi mobilumas, tūkst. Lt	Mobilumo organizavimas, tūkst. Lt	Bendra skiriama suma, tūkst. Lt
Kauno medicinos universitetas	367	77	16	63	43	566
Kauno technologijos universitetas	806	208	27	81	85	1207
Klaipėdos universitetas	340	91	14	62	61	568
Lietuvos muzikos ir teatro akademija	117	27	6	46	39	235
Mykolo Romerio universitetas	547	98	22	76	88	831
Šiaulių universitetas	529	106	12	73	78	798
Vilniaus dailės akademija	195	0	4	23	30	252
Vytauto Didžiojo universitetas	502	38	11	78	84	713
ISM Vadybos ir ekonomikos universitetas	147	0	4	13	20	184
Vilniaus Gedimino technikos universitetas	1070	256	24	137	161	1648
Vilniaus pedagoginis universitetas	386	0	9	49	41	485
Vilniaus universitetas	1444	485	32	94	227	2282